



FUNDACIÓN INVESTIGACION DEL CÁNCER
Patio de Escuelas 1, 37008 - Salamanca
N.I.F. G-37338126

CUENTAS ANUALES
FUNDACIÓN DE INVESTIGACIÓN DEL CÁNCER

Período: 01-01-2016/31-12-2016

CERTIFICADO DE APROBACIÓN DE LAS CUENTAS ANUALES

FUNDACIÓN: DE INVESTIGACION DEL CANCER DE LA UNIVERSIDAD DE SALAMANCA (FICUS)

CIF Nº G37338126

EJERCICIO: 01/01/2016 – 31/12/2016

Don GERARDO AREVALO VICENTE, en su calidad de Secretario del Patronato de la Fundación de Investigación del Cáncer de la Universidad de Salamanca (FICUS), inscrita en el Registro de Fundaciones de la Junta de Castilla y León con número 51/SA Cultural,

CERTIFICA:

- 1º) Que con fecha 22 de junio de 2017, debidamente convocado al efecto, se celebró reunión del Patronato, con la asistencia de los patronos que figuran en la relación anexa a esta certificación.
- 2º) Que en dicha reunión se adoptó por **UNANIMIDAD** de los asistentes el acuerdo de APROBAR LAS CUENTAS ANUALES correspondientes al ejercicio 2016, cerrado el 31 de diciembre, según consta en el acta.
- 3º) Que el excedente del ejercicio ha resultado negativo y asciende a **- 95.095,88 €** y que se aprobó en dicha reunión la propuesta de aplicación del dicho excedente, de acuerdo a la siguiente distribución:

APLICACIÓN	Importe
A dotación fundacional	
A reservas especiales	
A reservas voluntarias	
A excedentes negativos de ejercicios anteriores	
A	
A compensación de excedentes negativos de ejercicios anteriores	
TOTAL	

Se acompaña Informe de Auditoría de Cuentas expedido por la firma ATD Auditores del Sector Público, S.L.U.

- 4º) Que las cuentas anuales aprobadas se acompañan en Anexo a esta certificación y están compuestas de los siguientes estados: Balance de Situación, Cuenta de Resultados, Memoria (que incluye, entre otros, el Cuadro de Aplicación de elementos patrimoniales a fines propios, Cuadro de Grado de cumplimiento del Plan de Actuación e Inventario).

- 5º) Que la Fundación puede formular las cuentas de forma abreviada y está obligada a someter sus cuentas a auditoría de conformidad con el artículo 25 de la Ley 50/2002, de 26 de diciembre, de Fundaciones.

Y para que así conste, expido la presente en SALAMANCA, a 22 de JUNIO de 2017.

EL SECRETARIO


Gerardo Arévalo Vicente

Vº Bº
EL PRESIDENTE


Daniel Hernández Ruipérez



CUENTAS ANUALES
FUNDACIÓN DE INVESTIGACIÓN DEL CÁNCER
PERIODO : 01-01-16 / 31-12-16;

BALANCE

BALANCE


BALANCE
FUNDACIÓN DE INVESTIGACIÓN DEL CÁNCER
 PERIODO : 01-01-16 / 31-12-16;

Salamanca, 22 de Junio de 2017

MODELO NORMAL DE BALANCE AL CIERRE DEL EJERCICIO 2016

ACTIVO	NOTA MEMORIA	2016	2015
A) ACTIVO NO CORRIENTE		1.726.222,79	1.770.492,83
Inmovilizado intangible	7	0,00	1.254,58
Aplicaciones informáticas		0,00	1.254,58
Aplicaciones informáticas		95.181,87	95.181,87
Amortiz. acumulada de aplicaciones informáticas		-95.181,87	-93.927,29
Bienes del Patrimonio Histórico	6	20.740,98	20.740,98
Bienes muebles		20.740,98	20.740,98
Bienes del patrimonio histórico		20.740,98	20.740,98
Inmovilizado material	5	205.481,81	248.497,27
Instalaciones técnicas y otro inmovilizado material		205.481,81	248.497,27
Instalaciones técnicas		535.801,55	535.801,55
Maquinaria		3.037.501,92	3.030.634,09
Uillaje		8.671,26	8.671,26
Mobiliario		206.674,01	200.719,33
Equipos para proceso información		528.398,23	495.936,68
Amortiz. acumulada de instalaciones técnicas		-531.849,14	-530.195,87
Amortiz. acumulada de maquinaria		-2.942.480,46	-2.895.125,08
Amortiz. acumulada de utilaje		-8.671,26	-8.671,26
Amortiz. acumulada de mobiliario		-162.188,29	-151.753,09
Amortiz. acumulada de equipos proceso información		-466.376,01	-437.520,34
Inversiones financieras a largo plazo	8	1.500.000,00	1.500.000,00
Créditos a empresas a largo plazo		1.500.000,00	1.500.000,00
Valores representativos de deuda a largo plazo		1.500.000,00	1.500.000,00
B) ACTIVO CORRIENTE		7.027.479,88	6.992.842,16
Existencias		0,00	1.052,35
Anticipo a proveedores		0,00	1.052,35
Anticipos a proveedores		0,00	1.052,35
Deudores comerciales y otras cuentas a cobrar		828.529,98	903.121,89
Clientes por ventas y prestaciones de servicios	8	433.774,12	680.559,98
Clientes		433.774,12	680.559,98
Clientes dudoso cobro		134.032,48	126.799,98
Deterioro de valor de créditos por operaciones comerciales		-134.032,48	-126.799,98
Deudores varios	8	393.364,10	221.170,15
Deudores		393.364,10	221.170,15
Otros créditos con las Administraciones públicas	11	1.391,76	1.391,76
Hacienda pública, deudora por diversos conceptos		1.391,76	1.391,76
Inversiones financieras a corto plazo	8	4.500.000,00	4.500.000,00
Otros activos financieros		4.500.000,00	4.500.000,00
Imposiciones a corto plazo		4.500.000,00	4.500.000,00
Periodificaciones a corto plazo		26.376,09	25.626,03
Gastos anticipados		26.376,09	25.626,03
Efectivo y otros activos líquidos equivalentes	8	1.672.573,81	1.563.041,89
Tesorería		1.672.573,81	1.563.041,89
Caja, euros		275,39	8.785,11
Bancos e instituciones de crédito c/c vista, euros		1.672.298,42	1.554.256,78
TOTAL ACTIVO (A + B)		8.753.702,67	8.763.334,99

D. Daniel Hernández Ruipérez
 Presidente de la Fundación





D. Gerardo Arevalo Vicente
 Secretario de la Fundación


BALANCE
FUNDACIÓN DE INVESTIGACIÓN DEL CÁNCER
 PERIODO : 01-01-16 / 31-12-16;

Salamanca, 22 de Junio de 2017

PATRIMONIO NETO Y PASIVO	NOTA MEMORIA	2016	2015
A) PATRIMONIO NETO		6.399.316,73	6.494.412,61
Fondos propios		6.399.316,73	6.494.412,61
Dotación fundacional/Fondo Social	9	6.010,12	6.010,12
Dotación fundacional/Fondo social		6.010,12	6.010,12
Dotación fundacional		6.010,12	6.010,12
Reservas	9	6.488.402,49	6.216.654,32
Otras reservas		6.488.402,49	6.216.654,32
Reservas voluntarias		6.488.402,49	6.216.654,32
IV. Resultado del periodo	3 y 9	-95.095,88	271.748,17
129. Resultado de ejercicio		-95.095,88	271.748,17
B) PASIVO NO CORRIENTE		0,00	0,00
C) PASIVO CORRIENTE		2.354.385,94	2.268.922,38
Deuda a corto plazo		2.002.456,10	1.953.608,37
Deudas con entidades de crédito	8	86,00	411,98
Préstamos a corto plazo con entidades de crédito		86,00	411,98
Otros pasivos financieros (fianzas y depósitos, efectos a pagar, etc.)	16	2.002.370,10	1.953.196,39
Deudas Transformables en Subvenciones, donaciones y legados		2.002.055,50	1.948.832,47
Proveedores de Inmovilizado a corto plazo	8	314,60	4.363,92
Acreedores comerciales y otras cuentas a pagar		351.929,84	315.314,01
Proveedores	8	155.796,58	121.786,47
Proveedores		155.796,58	121.786,47
Acreedores varios	8	69.849,35	65.747,98
Acreedores por prestación de servicios		61.860,19	41.672,29
Cuenta corriente con otras partes vinculadas		7.989,16	24.075,69
Personal (remuneraciones pendientes de pago)	8	2.170,19	982,87
Remuneraciones pendientes de pago		2.170,19	982,87
Pasivos por impuesto corriente	11	64.584,21	65.734,74
Hacienda pública, acreedora por conceptos fiscales		64.584,21	65.734,74
Otras deudas con las Administraciones Públicas	11	59.529,51	61.061,95
Organismos de la Seguridad Social acreedores		59.529,51	61.061,95
TOTAL PATRIMONIO NETO Y PASIVO (A + B + C)		8.753.702,67	8.763.334,99


 D. Daniel Hernández Ruipérez
 Presidente de la Fundación




 D. Gerardo Arévalo Vicente
 Secretario de la Fundación

CUENTA DE RESULTADOS



CUENTA DE RESULTADOS
FUNDACIÓN DE INVESTIGACIÓN DEL CÁNCER
 PERIODO : 01-01-16 / 31-12-16;

Salamanca, 22 de Junio de 2017


	NOTA MEMORIA	(Debe) Haber	
		2016	2015
A) EXCEDENTE DEL EJERCICIO		-95.095,88	271.748,17
Ingresos de la entidad por la actividad propia	12.5	2.834.166,70	2.622.872,42
Ingresos de promociones, patrocinadores y colaboraciones		299.273,58	110.312,40
Ingresos de patrocinadores y colaboraciones		299.273,58	110.312,40
Subvenciones, donaciones y legados explotación imputados al resultado del ejercicio afectas a la actividad propia	16	2.537.936,38	2.527.574,53
Subvenciones oficiales explotación imputadas al resultado del ejercicio afectas a la actividad propia		1.958.410,71	1.970.296,43
Donaciones y legados explotación imputadas al rdo. ejercicio afectas a la actividad propia		579.525,67	557.278,10
Reintegro de subvenciones, donaciones y legados		-3.043,26	-15.014,51
Reingreso de subvenciones, donaciones y legados		-3.043,26	-15.014,51
Ayudas monetarias y otros	12.1	-60.632,00	-74.448,00
Ayudas monetarias		-60.632,00	-74.448,00
Ayudas monetarias individuales		-60.632,00	-74.448,00
Ventas y otros ingresos ordinarios de la actividad mercantil	12.7	1.596.069,34	1.967.702,96
Prestación de servicios		1.609.840,74	2.005.095,07
Devolución ventas y operaciones similares		-13.771,40	-37.392,11
Aprovisionamientos	12.2	-1.261.252,57	-1.216.400,48
Consumo de mercaderías		-1.048.259,20	-967.119,14
Compra de mercaderías		-1.058.111,38	-972.929,09
Devolución de compra de mercaderías		9.852,18	5.809,95
Consumo de materias primas y otras materias consumibles		-39.129,45	-36.183,57
Compra de otros aprovisionamientos		-39.129,45	-36.183,57
Trabajos realizados por otras empresas		-173.863,92	-213.097,77
Trabajos realizados por otras empresas		-173.863,92	-213.097,77
Otros ingresos de explotación	12.6	0,00	3.046,18
Ingresos accesorios y otros de gestión corriente		0,00	3.046,18
Ingresos por servicios diversos		0,00	3.046,18
Gastos de personal:	12.3	-2.522.112,85	-2.495.762,62
Sueldos, salarios y asimilados		-1.933.741,53	-1.917.593,91
Sueldos y salarios		-1.911.656,58	-1.905.141,33
Indemnizaciones		-22.084,95	-12.452,58
Provisión		0,00	0,00
Cargas sociales		-588.371,32	-578.168,71
Seguridad social a cargo de la empresa		-588.371,32	-578.168,71
Otros gastos de explotación	12.4	-637.702,65	-658.168,06
Servicios exteriores		-556.868,69	-676.960,88
Servicios exteriores		-556.868,69	-676.960,88
Tributos		-18.416,17	-11.922,27
Otros tributos		-3.432,74	-2.582,09
Ajustes positivos de la imposición indirecta		-14.983,43	-9.340,18
Pérdidas, deterioro y variación de provisiones por operaciones comerciales		-7.232,50	63.082,09
Reversión del deterioro de créditos comerciales		126.799,98	189.882,07
Pérdidas por deterioro de créditos comerciales		-134.032,48	-126.799,98
Otros gastos de gestión corriente		-55.185,29	-32.367,00
Perdidas de créditos comerciales incobrables		-55.185,29	-32.367,00
Amortización del inmovilizado	5,6	-89.554,10	-110.617,90
Amortización del inmovilizado intangible		-1.254,58	-3.112,03
Amortización del inmovilizado material		-88.299,52	-107.505,87
Otros resultados		979,53	127.373,39
Gastos Extraordinarios		-1.539,86	-3.191,14
Ingresos Extraordinarios		2.519,39	130.564,53
A.1) EXCEDENTE DE LA ACTIVIDAD (1+2+3+4+5+6+7+8+9+10+11+12+13)		-140.038,60	165.597,89
Ingresos financieros:	12.8	45.891,59	113.044,04
De valores negociables y de créditos del activo inmovilizado		45.891,59	113.044,04
De terceros		45.891,59	113.044,04



Otros ingresos financieros		45.891,59	113.044,04
Gastos financieros	12.8	-934,27	-7.678,59
Otros gastos financieros		-934,27	-7.678,59
Diferencias de cambio	10	-14,60	784,83
Diferencias positivas de cambio		458,35	1.602,34
Diferencias negativas de cambio		-472,95	-817,51
A.2) EXCEDENTE OPERACIONES FINANCIERAS (14+15+16+17+18)		44.942,72	106.150,28
A.3) EXCEDENTE ANTES DE IMPUESTOS (A.1+A.2)		-95.095,88	271.748,17
Impuestos sobre beneficios			0,00
A.4 VARIACION DEL PATRIMONIO NETO RECONOCIDA EN EL EXCEDENTE DEL EJERCICIO (A.3+19)		-95.095,88	271.748,17
B) INGRESOS Y GASTOS IMPUTADOS DIRECTAMENTE AL PATRIMONIO NETO		2.537.936,38	2.723.433,05
Subvenciones Recibidas	16	2.537.936,38	2.633.003,79
Ganancias y pérdidas actuariales y otros ajustes		0,00	90.429,26
B.1) Variación de patrimonio neto por ingresos y gastos reconocidos directamente en el patrimonio neto (1+2+3+4+5+6)		2.537.936,38	2.723.433,05
C) RECLASIFICACIONES AL EXCEDENTE DEL EJERCICIO		-2.537.936,38	-2.633.003,79
Subvenciones Recibidas		-2.537.936,38	-2.633.003,79
C.1) Variación de patrimonio neto por reclasificaciones al excedente del ejercicio (1+2+3+4+5)		-2.537.936,38	-2.633.003,79
D) Variaciones de patrimonio neto por ingresos y gastos imputados directamente al patrimonio neto (B.1+C.1)		0,00	90.429,26
E) Ajustes por cambios de criterio		0,00	0,00
F) Ajustes por errores		0,00	0,00
G) Variaciones en la dotación fundacional		0,00	0,00
H) Otras variaciones		0,00	0,00
I) Resultado Total, variación del patrimonio neto en el ejercicio (A.4+D+E+F+G+H)		-95.095,88	362.177,43



D. Daniel Hernández Ruipérez
Presidente de la Fundación

D. Gerardo Arévalo Vicente
Secretario de la Fundación

MEMORIA

**FUNDACIÓN PARA LA
INVESTIGACION DEL CANCER
DE LA UNIVERSIDAD DE
SALAMANCA**

CIF - G37338126

**CUENTAS ANUALES EJERCICIO 2016
MEMORIA ECONÓMICA**

ÍNDICE

1. Actividad de la fundación
2. Bases de presentación de las cuentas anuales
3. Aplicación del excedente del ejercicio
4. Normas de registro y valoración
5. Inmovilizado material
6. Bienes del patrimonio historico
7. Inmovilizado inmaterial
8. Instrumentos financieros
9. Fondos propios
10. Moneda extranjera
11. Situación fiscal
12. Ingresos y Gastos
13. Provisiones y contingencias
14. Informacion sobre el medio ambiente
15. Retribuciones a largo plazo al personal
16. Subvenciones, donaciones y legados
17. Actividad de la entidad. Aplicación de elementos patrimoniales a fines propios. Gastos de administración
18. Hechos posteriores al cierre
19. Otra información
20. Información de la liquidación de los presupuestos de explotación y capital
21. Información sobre el regimen fiscal especial de la ley 49/2002
22. Estado de flujos de efectivo
23. Inventario



FUNDACION PARA LA INVESTIGACIÓN DEL CANCER DE LA UNIVERSIDAD DE SALAMANCA (FICUS)

MEMORIA DEL EJERCICIO 2016

1. Actividad de la Fundación.

La Fundación para la Investigación del Cáncer (en adelante la Fundación) se constituyó en fecha 5 de febrero de 1998, nº de registro de entrada 9736, y clasificada por Orden de la Consejería de Educación y Cultura de la Junta de Castilla y León, con fecha 14 de julio de 1998, quedando adscrita al protectorado de la citada Consejería de Educación y Cultura.

Su domicilio social se encuentra establecido en Salamanca, C/ Patio Escuelas, s/n; 37001 y se encuentra sometido a la Ley 50/2002 (Ley de Fundaciones), a la Ley 13/2002, de 15 de julio, de Fundaciones de Castilla y León (Modificada por la Ley 12/2003 y por la Ley 2/2006), y al Decreto 63/2005, de 25 de agosto, por el que se aprueba el Reglamento de Fundaciones de Castilla y León.

La Fundación tiene por objeto promover y llevar a cabo la investigación oncológica en el seno del Instituto de Biología Molecular y Celular del Cáncer de la Universidad de Salamanca u otros organismos de investigación especializada.

Para su cumplimiento se llevarán a cabo, entre otras las siguientes actividades:

- a) Promover la investigación oncológica.
- b) Proponer proyectos de investigación y realizar un seguimiento que garantice el cumplimiento y la calidad.
- c) Propiciar nuevas técnicas de diagnóstico y de tratamiento del cáncer.
- d) Velar por la ética y los principios deontológicos de la investigación.
- e) Racionalizar la utilización de los medios dispuestos para el cumplimiento de los fines fundacionales.
- f) Difundir el resultado de la tarea investigadora y
- g) Intervenir en aquellos ámbitos que, en general, se relacionen con estos objetivos.

La actividad actual coincide con su objeto social

2. Bases de presentación de las cuentas anuales.

2.1. Imagen fiel.

Las Cuentas Anuales del ejercicio 2016 adjuntas han sido formuladas por la Fundación a partir de los registros contables a 31 de diciembre de 2016 y en ellas se han aplicado los principios contables y criterios de valoración recogidos en la Resolución de 26 de marzo de 2013, del Instituto de Contabilidad y Auditoría de Cuentas, por la que se aprueba el Plan de Contabilidad de entidades sin fines lucrativos, así como las Normas de Adaptación del Plan General de Contabilidad a las Entidades Sin Fines Lucrativos, aprobadas por Real Decreto 1491/2011, de 24 de Octubre, la Ley 50/2002, de 26 de diciembre, de Fundaciones y el resto de disposiciones legales vigentes en materia contable, de forma que muestran la imagen fiel del patrimonio, de la situación financiera y de los resultados de la Fundación.

Con fecha 22 de junio de 2016 se aprobaron las cuentas anuales correspondientes al ejercicio 2015.

De igual forma, la Fundación ha aplicado la Disposición adicional única de la Orden EHA/733/2010, de 25 de marzo, por la que se aprueban aspectos contables de empresas públicas que operan en determinadas circunstancias, que clarifica la norma de registro y valoración 18ª, Subvenciones, donaciones y legados recibidos, del Plan General de Contabilidad.

No existen razones excepcionales por las que, para mostrar la imagen fiel, no se hayan aplicado disposiciones legales en materia contable.

Las Cuentas Anuales adjuntas se someterán a la aprobación del Patronato, estimándose que serán aprobadas sin modificación alguna.

2.2. Comparación de la información.

Se presentan, a efectos comparativos, con cada una de las partidas del balance, de la cuenta de resultados y de la memoria de las cuentas anuales, además de las cifras del ejercicio 2015, las correspondientes al ejercicio anterior, que han sido obtenidas mediante la aplicación del Plan General de Contabilidad de entidades sin fines lucrativos.

2.3. Principios contables no obligatorios aplicados.

No se han aplicado principios contables y criterios de valoración distintos de los establecidos por el Plan de Contabilidad de Entidades Sin Fines Lucrativos.

2.4. Aspectos críticos de la valoración y estimación de la incertidumbre.

La Fundación ha elaborado sus estados financieros bajo el principio de entidad en funcionamiento, sin que exista ningún tipo de riesgo importante que pueda suponer cambios significativos en el valor de los activos o pasivos en el ejercicio siguiente.

En las cuentas anuales adjuntas las únicas estimaciones realizadas por la Dirección de la Fundación son las relativas a la determinación de la vida útil de los activos materiales e intangibles (Nota 4). En el caso de que se produzcan acontecimientos en el futuro que obliguen a modificarlas en próximos ejercicios (al alza o a la baja), se haría de forma prospectiva reconociendo los efectos del cambio de estimación en las correspondientes cuentas de resultados futuras.

2.5. Agrupación de partidas.

Las cuentas anuales no tienen ninguna partida que haya sido objeto de agrupación en el balance o en la cuenta de resultados.

2.6. Elementos recogidos en varias partidas.

No se presentan elementos patrimoniales registrados en dos o más partidas del balance.

2.7. Cambios en criterios contables.

No se ha producido ningún cambio de criterio contable.

2.8. Corrección de errores.

Las cuentas anuales de este ejercicio no incluyen ajustes realizados como consecuencia de errores detectados en el mismo

2.9. Importancia Relativa.

Al determinar la información a desglosar en la presente memoria sobre las diferentes partidas de los estados financieros u otros asuntos, la Entidad, de acuerdo con el Marco Conceptual de las normas de adaptación del Plan General de Contabilidad a las entidades sin fines lucrativos, ha tenido en cuenta la importancia relativa en relación con las cuentas anuales del ejercicio 2016.

3. Aplicación del excedente del ejercicio.

La Fundación en el ejercicio 2016 ha obtenido un resultado negativo de 95.095,88 euros, siendo la propuesta de distribución la siguiente:

	2016	2015
Base de Reparto		
Resultado del ejercicio	-95.095,88	271.748,17
Total ...	-95.095,88	-95.095,65
Distribución		
A Reservas voluntarias		271.748,17
A Resultados Negativos de ejercicios anteriores	95.095,88	

Esta distribución de resultados se presenta al patronato para su aprobación.

4. Normas de registro y valoración.

4.1. Inmovilizado intangible.

El inmovilizado intangible se valora inicialmente por su coste, ya sea éste el precio de adquisición o el coste de producción. En ningún caso se han incluido en la valoración de las aplicaciones informáticas los siguientes conceptos:

- a) Los costes devengados como consecuencia de la modificación o modernización de aplicaciones o sistemas informáticos ya existentes dentro de la estructura operativa de la Fundación.
- b) Los costes derivados de la formación del personal para la aplicación del sistema informático.
- c) Los costes derivados de revisiones globales de control de los sistemas y aplicaciones informáticas.
- d) Los costes de mantenimiento de las aplicaciones informáticas.


Las reparaciones que no representan una ampliación de la vida útil y los costes de mantenimiento son cargados en la cuenta de resultados en el ejercicio en que se producen.

Después del reconocimiento inicial, el inmovilizado intangible se valora por su coste, menos la amortización acumulada y, en su caso, el importe acumulado de las correcciones por deterioro registradas.

Para cada inmovilizado intangible se analiza y determina si la vida útil es definida o indefinida.

Los activos intangibles que tienen vida útil definida se amortizan sistemáticamente de forma lineal en función de la vida útil estimada de los mismos y estimando un valor residual nulo:

Aplicaciones Informáticas	Años	%
	3	33,3



Los métodos y periodos de amortización aplicados son revisados en cada cierre de ejercicio y, si procede, ajustados de forma prospectiva.

Al menos al cierre del ejercicio, se evalúa la existencia de indicios de deterioro, en cuyo caso se estiman los importes recuperables, efectuándose las correcciones valorativas que procedan. En el presente ejercicio no se han reconocido "Pérdidas netas por deterioro" derivadas de los activos intangibles.

4.2. Inmovilizado material.

Se valora a su precio de adquisición o a su coste de producción que incluye, además del importe facturado después de deducir cualquier descuento o rebaja en el precio, todos los gastos adicionales y directamente relacionados que se produzcan hasta su puesta en funcionamiento, como los gastos de transporte, seguros, instalación, montaje y otros similares.

No es aplicable la activación de grandes reparaciones y costes de retiro y rehabilitación.

La Dirección de la Fundación considera que el valor contable de los activos no supera el valor recuperable de los mismos, no habiéndose registrado en el ejercicio ninguna pérdida por deterioro.

En el caso de que se produzcan ampliaciones o mejoras de los bienes de inmovilizado material, los costes de las mismas serán incorporados como mayor valor del bien en la medida que supongan un aumento de su capacidad, productividad o alargamiento de su vida útil.

Los gastos de mantenimiento y conservación se imputan a la cuenta de resultados del ejercicio en que se producen.

La amortización de los elementos del inmovilizado material se realiza, desde el momento en el que están disponibles para su puesta en funcionamiento, de forma lineal durante su vida útil estimada estimando un valor residual nulo, en función de los siguientes años de vida útil:

	Años	%
Instalaciones técnicas	5	20
Maquinaria	5	20
Otras instalaciones, mobiliario y utillaje	10	10
Equipos procesos información	4	25

4.3 Bienes del Patrimonio Histórico.

La entidad clasifica como Bienes del Patrimonio Histórico aquellos elementos recogidos en la Ley 16/1985, de 25 de junio, del Patrimonio Histórico Español. Son bienes que la comunidad considera oportuno preservar por razones de índole artística o cultural, siendo uno de sus rasgos características el hecho de que no se pueden reemplazar.

Para la valoración de estos bienes se utiliza los criterios del inmovilizado material.

4.4. Instrumentos financieros.

Están registrados en el capítulo de instrumentos financieros, aquellos contratos que dan lugar a un activo financiero en una empresa y, simultáneamente, a un pasivo financiero o a un instrumento de patrimonio en otra empresa. Se consideran, por tanto instrumentos financieros, los siguientes:

- a) Activos financieros:
 - Efectivo y otros activos líquidos equivalentes.

- Créditos por operaciones comerciales: clientes y deudores varios.
- Créditos a terceros: tales como los préstamos y créditos financieros concedidos, incluidos los surgidos de la venta de activos no corrientes.

b) Pasivos financieros:

- Débitos por operaciones comerciales: proveedores y acreedores varios.
- Deudas con entidades de crédito.

4.4.1. Activos financieros.

• Clasificación y valoración:

- Préstamos y partidas a cobrar: en esta categoría se registran los créditos por operaciones comerciales y no comerciales, que incluyen los activos financieros cuyos cobros son de cuantía determinada o determinable, que no se negocian en un mercado activo y para los que se estima recuperar todo el desembolso realizado, salvo, en su caso, por razones imputables a la solvencia del deudor.

En su reconocimiento inicial en el balance, se registran por su valor razonable, que, salvo evidencia en contrario, es el precio de la transacción, que equivale al valor razonable de la contraprestación entregada más los costes de transacción que les sean directamente atribuibles.

Tras su reconocimiento inicial, estos activos financieros se valoran a su coste amortizado. No obstante, los créditos con vencimiento no superior a un año y que no tienen un tipo de interés contractual, así como los anticipos y créditos al personal, cuyo importe se espera recibir en el corto plazo, se valoran inicialmente y posteriormente por su valor nominal, cuando el efecto de no actualizar los flujos de efectivo no es significativo.

La diferencia entre el valor razonable y el importe entregado de las fianzas por arrendamientos operativos se considera un pago anticipado por el arrendamiento y se imputa a la cuenta de resultados durante el periodo del arrendamiento. Para el cálculo del valor razonable de las fianzas se toma como periodo remanente el plazo contractual mínimo comprometido.

- Efectivo y otros medios líquidos equivalentes: bajo este epígrafe del balance de situación adjunto se registra el efectivo en caja y bancos, depósitos a la vista y otras inversiones a corto plazo de alta liquidez que son rápidamente realizables en caja y que no tienen riesgo de cambios en su valor, formando parte de la política de gestión normal de tesorería.

• Cancelación:

Los activos financieros se dan de baja del balance cuando han expirado los derechos contractuales sobre los flujos de efectivo del activo financiero o cuando se transfieren, siempre que en dicha transferencia se transmitan sustancialmente los riesgos y beneficios inherentes a su propiedad.

Si no ha cedido ni retenido sustancialmente los riesgos y beneficios del activo financiero, éste se da de baja cuando no se retiene el control. Si mantiene el control del activo, continua reconociéndolo por el importe al que está expuesta por las variaciones de valor del activo cedido, es decir, por su implicación continuada, reconociendo el pasivo asociado.

- Intereses y dividendos recibidos de activos financieros:

Los intereses de activos financieros devengados con posterioridad al momento de la adquisición se reconocen como ingresos en la cuenta de resultados. Los intereses se reconocen utilizando el método del tipo de interés efectivo.

A estos efectos, en la valoración inicial de los activos financieros se registran de forma independiente, en su caso, atendiendo a su vencimiento, el importe de los intereses explícitos devengados y no vencidos en dicho momento. Se entiende por intereses explícitos aquellos que se obtienen de aplicar el tipo de interés contractual del instrumento financiero. Deterioro del valor de los activos financieros:

El valor en libros de los activos financieros se corrige con cargo a la cuenta de resultados cuando existe una evidencia objetiva de que se ha producido una pérdida por deterioro.

Para determinar las pérdidas por deterioro de los activos financieros, se evalúa las posibles pérdidas tanto de los activos individuales, como de los grupos de activos con características de riesgo similares.

En el caso de los instrumentos de deuda considera como activos deteriorados (activos dudosos) aquellos para los que existen evidencias objetivas de deterioro, que hacen referencia fundamentalmente a la existencia de impagos, incumplimientos, refinanciaciones y a la existencia de datos que evidencien la posibilidad de no recuperar la totalidad de los flujos futuros pactados o que se produzca un retraso en su cobro.

En el caso de que se produjera la reversión del deterioro, ésta se reconocería como un ingreso en la cuenta de resultados, tomando como límite el valor en libros del activo financiero que estaría registrado en la fecha de reversión si no se hubiese registrado el deterioro de valor.

4.4.2. Pasivos financieros.


- Clasificación y valoración:
 - Débitos y partidas a pagar: incluyen los pasivos financieros originados por la compra de bienes y servicios por operaciones de tráfico y los débitos por operaciones no comerciales que no son instrumentos derivados.

En su reconocimiento inicial en el balance, se registran por su valor razonable, que, salvo evidencia en contrario, es el precio de la transacción, que equivale al valor razonable de la contraprestación recibida ajustado por los costes de transacción que les sean directamente atribuibles.

Tras su reconocimiento inicial, estos pasivos financieros se valoran por su coste amortizado. Los intereses devengados se contabilizan en la cuenta de resultados, aplicando el método del tipo de interés efectivo. El importe devengado y no liquidado se añade al importe en libros del instrumento en la medida en que no se liquidan en el período en que se producen.

No obstante, los débitos con vencimiento no superior a un año y que no tengan un tipo de interés contractual, se valoran por su valor nominal, cuando el efecto de no actualizar los flujos de efectivo no es significativo.

- Cancelación: Se da de baja un pasivo financiero cuando la obligación se ha extinguido.



4.5. Transacciones en moneda extranjera.

Las operaciones realizadas en moneda extranjera se registran en la moneda funcional (euros) a los tipos de cambio vigentes en el momento de la transacción. Durante el ejercicio, las diferencias que se producen entre el tipo de cambio contabilizado y el que se encuentra en vigor a la fecha de cobro o de pago se registran como resultados financieros en la cuenta de resultados. No se ha cambiado en el ejercicio la moneda funcional que es el euro.

Asimismo, al 31 de diciembre de cada año, se realiza al tipo de cambio de cierre la conversión de los saldos a cobrar o pagar con origen en moneda extranjera. Las diferencias de valoración producidas se registran como resultados financieros en la cuenta de resultados.

4.6. Impuestos sobre beneficios.

De conformidad con la Ley 49/2002, de 23 de diciembre, de régimen fiscal de las entidades sin fines lucrativos y de los incentivos fiscales al mecenazgo, la Fundación está exenta del Impuesto sobre Sociedades, en relación con las rentas declaradas como tales por el artículo 6 de la Ley 49/2002, concretamente:

1. Las derivadas de los siguientes ingresos:
 - a) Los donativos y donaciones recibidos para colaborar en los fines de la Fundación y las ayudas económicas recibidas en virtud de los convenios de colaboración empresarial y en virtud de los contratos de patrocinio publicitario.
 - b) Las cuotas satisfechas por los asociados, colaboradores o benefactores, siempre que no se correspondan con el derecho a percibir una prestación derivada de una explotación económica no exenta.
 - c) Las subvenciones, salvo las destinadas a financiar la realización de explotaciones económicas no exentas.
2. Las procedentes del patrimonio mobiliario e inmobiliario de la entidad, como son los dividendos y participaciones en beneficios de sociedades, intereses, cánones y alquileres.
3. Las derivadas de adquisiciones o de transmisiones, por cualquier título, de bienes o derechos, incluidas las obtenidas con ocasión de la disolución y liquidación de la entidad.
4. Las obtenidas en el ejercicio de las explotaciones económicas exentas a que se refiere el artículo 7 de la Ley 49/2002.
5. Las que, de acuerdo con la normativa tributaria, deban ser atribuidas o imputadas a las entidades sin fines lucrativos y que procedan de rentas exentas incluidas en algunos de los párrafos anteriores.

De conformidad con la regulación anterior, todas las rentas obtenidas en el ejercicio 2016 están exentas del Impuesto sobre Sociedades.

4.7. Ingresos y gastos.

Los ingresos y gastos se imputan en función del criterio del devengo con independencia del momento en que se produce la corriente monetaria o financiera derivada de ellos.

No obstante, la entidad únicamente contabiliza los beneficios realizados a la fecha de cierre del ejercicio, en tanto que los riesgos y las pérdidas previsibles, aun siendo eventuales, se contabilizan tan pronto son conocidos.

De conformidad con lo dispuesto por el Real Decreto 776/1998, se contabiliza las ayudas otorgadas por la misma en el momento de aprobación de su concesión, por el importe acordado.

4.8. Provisiones y contingencias.

No se ha dotado ninguna provisión para contingencias.

4.9. Elementos patrimoniales de naturaleza medioambiental.

No tiene responsabilidades, gastos, activos, ni provisiones y contingencias de naturaleza medioambiental que pudieran ser significativos en relación con el patrimonio, la situación financiera y los resultados del mismo.

4.10. Criterios empleados para el registro y valoración de los gastos de personal.

- Indemnizaciones: ante la ausencia de cualquier necesidad previsible de terminación anormal del empleo y dado que no reciben indemnizaciones aquellos empleados que se jubilan o cesan voluntariamente en sus servicios, los pagos por indemnizaciones, cuando surgen, se cargan a gastos en el momento en que se toma la decisión de efectuar el despido.

4.11. Subvenciones, donaciones y legados.

Las subvenciones, donaciones y legados no reintegrables se contabilizarán inicialmente, con carácter general, como ingresos directamente imputados al patrimonio neto y se reconocerán en la cuenta de resultados como ingresos sobre una base sistemática y racional de forma correlacionada con los gastos; se imputarán, dependiendo de su finalidad a resultados como ingresos propios, si están afectos a la actividad propia, y como resultados extraordinarios si están afectos a una actividad mercantil. Las que tengan carácter de reintegrables se registrarán como pasivos hasta que adquieran la condición de no reintegrables, dentro del epígrafe Deudas transformables en subvenciones.

De acuerdo con la aclaración efectuada por la Orden EHA/733/2010, en relación con la norma de valoración y registro nº 18 de subvenciones, donaciones y legados, las subvenciones para adquirir un activo, de capital, se considerará no reintegrable cuando en la fecha de formulación de las cuentas anuales se haya realizado la inversión y no existan dudas razonables de que se mantendrá en el período fijado en los términos de la concesión; las concedidas para la construcción, mejora, renovación o ampliación de un activo, en función de la ejecución, total o parcialmente. Las subvenciones de capital no reintegrables se han valorado por el importe concedido, reconociéndose inicialmente como ingresos directamente imputados al patrimonio neto y como ingresos de la cuenta de resultados en proporción a la depreciación experimentada durante el período por los activos financiados por dichas subvenciones.

Las subvenciones y donaciones concedidas para financiar una actividad específica, por aplicación del principio de prudencia se contabilizarán en la cuenta 522, deudas transformables en subvenciones, por la cantidad efectivamente cobrada, reflejándose en la memoria el importe pendiente de cobro, y se imputarán como ingresos en el ejercicio en que se devenguen los gastos en que incurra la entidad en la realización de la actividad financiada. De acuerdo con la aclaración efectuada por la Orden EHA/733/2010, en relación con la norma de valoración y registro nº 18 de subvenciones, donaciones y legados las subvenciones concedidas para financiar gastos específicos de ejecución plurianual, se considerarán no reintegrables cuando en la fecha de formulación de las cuentas anuales se haya ejecutado la actuación, total o parcialmente; en el supuesto de ejecución parcial, se considerará en proporción al gasto ejecutado, siempre que no existan dudas razonables de que se concluirá en los términos fijados en las condiciones del otorgamiento. Se imputarán como ingresos en el ejercicio en que se devenguen los gastos que están financiando. Mientras tanto, se registrarán como deudas transformables en subvenciones.

En el caso de subvenciones y donaciones concedidas por fundadores o patronos, de conformidad con el criterio establecido por el Instituto de Contabilidad y Auditoría de Cuentas (Consulta número 6-BOICAC 75), no será de aplicación lo dispuesto por el apartado 2 de la norma de registro y valoración 18ª del Plan General de Contabilidad sino el apartado 1 de dicha norma.

4.12. Criterios empleados en transacciones entre partes vinculadas.

Las operaciones entre entidades del mismo grupo, con independencia del grado de vinculación, se contabilizan de acuerdo con las normas generales. Los elementos objeto de las transacciones se contabilizan en el momento inicial por su valor razonable. La valoración posterior se realiza de acuerdo con lo previsto en las normas particulares para las cuentas que corresponda.

4.13. Clasificación de los activos y pasivo entre corrientes y no corrientes.

Los activos y pasivos se presentan en el balance clasificados entre corrientes y no corrientes. A estos efectos, los activos y pasivos se clasifican como corrientes cuando están vinculados al ciclo normal de actividad y se esperan consumir, realizar o liquidar en el transcurso del mismo; son diferentes a los anteriores y su vencimiento o realización se espera que se produzca en el plazo máximo de un año; y se trata de efectivo y otros activos líquidos equivalentes cuya utilización no está restringida por un periodo superior a un año.

Con carácter general el ciclo normal de actividad es inferior a un año para todas las actividades, salvo en aquellos proyectos cuyo desarrollo y financiación se concede con carácter plurianual.

5. Inmovilizado Material

El detalle de movimientos habido en este capítulo del balance de situación adjunto durante los ejercicios 2015 y 2016 es el siguiente:

AÑO 2015	Euros				Saldo 31.12.15
	Saldo 31.12.14	Adiciones	Retiros	Trasposos	
Instalaciones técnicas	530.822,31	4.979,24	0,00		535.801,55
Maquinaria	3.027.527,18	3.106,90	0,00		3.030.634,08
Otras instalaciones y utillaje	8.671,26	0,00	0,00		8.671,26
Mobiliario	200.719,32	0,00	0,00		200.719,32
Equipos proceso información	464.254,57	31.682,13	0,00		495.936,70
Coste	4.231.994,64	39.768,27	0,00		4.271.762,91
Instalaciones técnicas	527.976,99	2.218,86	0,00		530.195,85
Maquinaria	2.832.368,22	62.756,86	0,00		2.895.125,08
Otras instalaciones y utillaje	8.613,67	57,59	0,00		8.671,26
Mobiliario	140.046,69	11.706,40	0,00		151.753,09
Equipos proceso información	406.754,19	30.766,17	0,00		437.520,36
Amortización acumulada	3.915.759,76	107.505,86	0,00		4.023.265,64
Valor Neto Contable	316.234,88	-67.737,59	0,00		248.497,27



AÑO 2016	Euros				Saldo 31.12.16
	Saldo 31.12.15	Adiciones	Retiros	Trasposos	
Instalaciones técnicas	535.801,55	0,00	0,00		535.801,55
Maquinaria	3.030.634,08	6.867,83	0,00		3.037.501,91
Otras instalaciones y utillaje	8.671,26	0,00	0,00		8.671,26
Mobiliario	200.719,32	5.954,68	0,00		206.674,00
Equipos proceso información	495.936,70	32.461,55	0,00		528.398,25
Coste	4.271.762,91	45.284,06	0,00		4.317.046,97
Instalaciones técnicas	530.195,85	1.653,27	0,00		531.849,12
Maquinaria	2.895.125,08	47.355,38	0,00		2.942.480,46
Otras instalaciones y utillaje	8.671,26	0,00	0,00		8.671,26
Mobiliario	151.753,09	10.435,20	0,00		162.188,29
Equipos proceso información	437.520,36	28.855,67	0,00		466.376,03
Amortización acumulada	4.023.265,64	88.299,52	0,00		4.111.565,16
Valor Neto Contable	248.497,27	-43.015,46	0,00		205.481,81

A 31 de diciembre de 2015 mantenía en su inmovilizado material elementos totalmente amortizados por un importe de 3.752.221,48 euros, siendo el desglose:

2015	Euros
Instalaciones técnicas	523.341,35
Maquinaria	2.751.298,28
Equipos proceso información	382.216,61
Mobiliario	86.693,98
Otras Instalaciones y Utillaje	8.671,26
	3.752.221,48

A 31 de diciembre de 2016 mantenía en su inmovilizado material elementos totalmente amortizados por un importe de 3.864.861,30 euros, siendo el desglose:

2016	Euros
Instalaciones técnicas	528.351,82
Maquinaria	2.815.162,79
Equipos proceso información	407.253,77
Mobiliario	105.421,66
Otras Instalaciones y Utillaje	8.671,26
	3.864.861,3

Las altas y bajas del ejercicio 2016 se han debido al normal funcionamiento de esta partida.

No se ha producido ninguna circunstancia que haya supuesto una incidencia significativa que afecte al ejercicio presente o a ejercicios futuros que afecten a las estimaciones de los costes de desmantelamiento, retiro o rehabilitación, vidas útiles y métodos de amortización.

No se han realizado inversiones en inmovilizado material fuera del territorio nacional.

No se han capitalizado gastos financieros.

No se han realizado ninguna corrección valorativa de los bienes de inmovilizado.

La entidad tiene contratado un seguro de protección integral de industrias para asegurar sus inmovilizados para un importe del contenido de 1.000.000 euros.

La política es formalizar pólizas de seguros para cubrir los posibles riesgos a que están sujetos los diversos elementos de su inmovilizado material. La administración revisa anualmente, o cuando alguna circunstancia lo hace necesario, las coberturas y los riesgos cubiertos y se acuerdan los importes que razonablemente se deben cubrir para el año siguiente.

No existen inmuebles cedidos a la entidad ni cedidos por ésta.

6. Bienes del Patrimonio Histórico

El detalle de movimientos habido en este capítulo del balance de situación adjunto durante los ejercicios 2015 y 2016 es el siguiente:

	Euros			
	Saldo			Saldo
	31.12.14	Adiciones	Retiros	31.12.15
Bienes del Patrimonio Histórico	20.740,98	0,00	0,00	20.740,98
Coste	20.740,98	0,00	0,00	20.740,98

	Euros			
	Saldo			Saldo
	31.12.15	Adiciones	Retiros	31.12.16
Bienes del Patrimonio Histórico	20.740,98	0,00	0,00	20.740,98
Coste	20.740,98	0,00	0,00	20.740,98

7. Inmovilizado Intangible

El detalle de movimientos habido en este capítulo del balance adjunto durante los ejercicios

	Euros				
	Saldo				Saldo
	31.12.14	Adiciones	Retiros	Trasposos	31.12.15
Aplicaciones Informáticas	95.181,87	0,00	0,00	0,00	95.181,87
Coste	95.181,87	0,00	0,00	0,00	95.181,87
Aplicaciones Informáticas	90.815,26	3.122,03	0,00	0,00	93.927,29
Amortización acumulada	90.815,26	3.122,03	0,00	0,00	93.927,29
Valor Neto Contable	4.366,61	-3.122,03	0,00	0,00	1.254,58

	Euros				
	Saldo				Saldo
	31.12.15	Adiciones	Retiros	Trasposos	31.12.16
Aplicaciones Informáticas	95.181,87	0,00	0,00	0,00	95.181,87
Coste	95.181,87	0,00	0,00	0,00	95.181,87
Aplicaciones Informáticas	93.927,29	1.254,58	0,00	0,00	95.181,87
Amortización acumulada	93.927,29	1.254,58	0,00	0,00	95.181,87
Valor Neto Contable	1.254,58	-1.254,58	0,00	0,00	0,00

A 31 de diciembre de 2015 mantenía en su inmovilizado intangible elementos totalmente amortizados por un importe de 86.260,84 euros.

A 31 de diciembre de 2016 mantenía en su inmovilizado intangible elementos totalmente amortizados por un importe de 95.182,19 euros.

El aumento de la partida de Aplicaciones informáticas se debe al normal movimiento de esta partida.

- No se ha producido ninguna circunstancia que haya supuesto una incidencia significativa en el ejercicio presente, o a ejercicios futuros que afecten a valores residuales, vidas útiles o métodos de amortización.
- No se han capitalizado gastos financieros.
- No se han realizado ninguna corrección valorativa de los bienes de inmovilizado.
- Al 31 de diciembre de 2016 no hay contraídos compromisos en firme para la compra de inmovilizado intangible.

8. Instrumentos financieros.

8.1 Información sobre la relevancia de los instrumentos financieros en la situación financiera y los resultados de la entidad.

a) Categorías de activos financieros y pasivos financieros:

a.1) Instrumentos financieros del activo del balance y los pasivos financieros a largo y a corto plazo

La partida otros activos financieros está compuesta por:

Activos Financieros	Créditos Derivados Otros		Total	
	2016	2015	2016	2015
Inversiones mantenidas hasta el vencimiento	6.000.000,00	6.000.000,00	6.000.000,00	6.000.000,00
- Largo Plazo	1.500.000,00	1.500.000,00	1.500.000,00	1.500.000,00
- Corto Plazo	4.500.000,00	4.500.000,00	4.500.000,00	4.500.000,00
Préstamos y partidas a cobrar	827.138,22	901.730,13	827.138,22	901.730,13
TOTAL	6.827.138,22	6.901.730,13	6.827.138,22	6.901.730,13

Las inversiones financieras a largo plazo tienen como fecha de vencimiento el 25 de septiembre de 2018.

La partida pasivos financieros a corto plazo está compuesta por:

- Las deudas a corto plazo con entidades de crédito están integradas por el importe de los cargos de las tarjetas de crédito pendientes de liquidar por las entidades bancarias

correspondientes: 86,00 euros en 2016 y 411,98 euros en 2015, y por las deudas con proveedores de inmovilizado a corto plazo (por 314,60 en el 2016 y 4.363,92 en el 2015).

- De igual forma, se consideran pasivos financieros el importe correspondiente a acreedores varios por importe de 69.849,35 euros (65.747,98 euros en 2015), con vencimiento inferior a un año, razón por la cual no se han actualizado. Los proveedores ascienden a 155.796,58 euros (121.786,47 euros en 2014).

- Además, las remuneraciones pendientes de pago ascienden a 2.170,19 euros en 2016 y 982,87 euros en 2015.

Pasivos financieros a corto plazo	Deudas con entidades de crédito		Derivados y otros		Total	
	2016	2015	2016	2015	2016	2015
Débitos y partidas a pagar	86,00	411,98			86,00	411,98
Proveedores de inmovilizado			314,60	4.363,92	314,60	4.363,92
Acreedores varios			69.849,35	65.747,98	69.849,35	65.747,98
Proveedores			155.796,58	121.786,47	155.796,58	121.786,47
Remuneraciones pendientes			2.170,19	982,87	2.170,19	982,87
TOTAL	86,00	411,98	228.130,72	192.881,24	228.216,72	193.293,22

8.2. Otra información.

Al cierre de los ejercicios 2016 y 2015 no mantiene deudas con vencimiento superior a un año ni deudas con garantía real.

El detalle del epígrafe de efectivo y otros activos líquidos equivalentes es el siguiente:

Descripción	Total	
	2016	2015
Caja	275,39	8.785,11
Bancos e instituciones de crédito	1.672.298,42	1.554.256,78
TOTAL	1.672.573,81	1.563.041,89

9. Fondos Propios.


El movimiento durante los ejercicios 2015 y 2016 de cada partida del balance incluida en el epígrafe de Fondos Propios es el siguiente:

Año 2015

	Dotación Fundacional	Remanente	Reservas	Resultados Ejercicios Anteriores	Resultado del ejercicio
Saldo a 31-12-14	6.010,12	0,00	6.335.798,8	0,00	-209.573,74
Aumentos	0,00	0,00	90.429,26	-209.573,74	271.748,17
Disminuciones/traspasos	0,00	0,00	-209.573,74	209.573,74	209.573,74
Saldo a 31-12-15	6.010,12	0,00	6.216.654,32	0,0	271.748,17

Año 2016

	Dotación Fundacional	Remanente	Reservas	Resultados Ejercicios Anteriores	Resultado del ejercicio
Saldo a 31-12-15	6.010,12	0,00	6.216.654,32	0,0	271.748,17
Aumentos	0,00	0,00	271.748,17	271.748,17	-95.095,88
Disminuciones/traspasos	0,00	0,00	0,00	-271.748,17	-271.748,17
Saldo a 31-12-16	6.010,12	0,00	6.488.402,49	0,00	-95.095,88



No existen desembolsos pendientes sobre el importe registrado de dotación fundacional ni se integran en la misma aportación de carácter no monetario, ni existen circunstancias específicas que restrinjan la disponibilidad de las reservas.

No existen aportaciones al fondo social o dotación fundacional realizadas en el ejercicio, ni otras aportaciones de fundadores, asociados o terceros.

No existen consideraciones específicas que afecten a las reservas.

10. Moneda extranjera

Se registra diferencias de cambios de moneda extranjera debido a las colaboraciones con empresas que no operan en euros, con un importe de -14,60 euros (784,83 euros en 2015).

11. Situación fiscal.

El Impuesto sobre Sociedades se calcula en base al resultado económico o contable, obtenido por la aplicación de principios de contabilidad generalmente aceptados, que no necesariamente ha de coincidir con el resultado fiscal, entendido éste como la base imponible del impuesto.

Conforme a la normativa vigente del Impuesto sobre Sociedades, está exenta de la tributación por los rendimientos derivados de su actividad amparada en la Ley 49/2002, de 23 de diciembre, de régimen fiscal de las entidades sin fines lucrativos y de los incentivos fiscales al mecenazgo, y en su caso no se está acogido al régimen fiscal especial contemplado en el Título II de la citada ley.

Están sujetas a inspección las declaraciones de todos los impuestos (para los ejercicios 2012, 2013, 2014 y 2015). Estas declaraciones no pueden considerarse definitivas hasta que transcurra el plazo de prescripción de cuatro años o bien hasta su inspección y aceptación por las autoridades fiscales, por lo que habida cuenta de las diferentes interpretaciones de la legislación vigente, podrían existir contingencias fiscales que no son susceptibles de cuantificar de forma objetiva, si bien se estima que tales pasivos (en el caso de producirse) no tendrían un efecto significativo sobre las cuentas anuales tomadas en su conjunto.

El detalle de los saldos con Administraciones Públicas son los siguientes:

		2016	2015
47000001	HP Deudora por diversos conceptos	1.391,76	1.391,76
47520000	HP Acreedora IVA	-4.449,42	-1.491,72
47520100	HP Acreedora Retenciones Practicadas	-60.134,79	-64.243,02
47600000	Organismos S.S. Acreedores	-59.529,51	-61.061,95

11.1 Impuestos sobre beneficios

Tal y como se indica en la nota 4.5 todas las rentas obtenidas en el ejercicio están exentas del impuesto sobre beneficios, de conformidad con el artículo 6 de la Ley 49/2002, de 23 de diciembre, de régimen fiscal de las entidades sin fines lucrativos y de los incentivos fiscales al mecenazgo.

El artículo 3.10 de la mencionada Ley 49/2002 establece que para que una entidad pueda ser considerada como sujeto de los beneficios fiscales previstos en la misma, debe cumplir, entre otros requisitos, el de elaborar anualmente una memoria económica en la que se especifiquen los ingresos y gastos del ejercicio, distribuidos por categorías y proyectos, los porcentajes de participación en entidades mercantiles, y otra información establecida en el Reglamento (artículo 3 del Real Decreto 1270/2003). Dicha memoria, además de presentarse ante la

Agencia Estatal de Administración Tributaria del domicilio fiscal de la entidad, dentro del plazo de siete meses desde la fecha de cierre del ejercicio, asimismo, deberá incorporarse a la Memoria de las cuentas anuales la información contenida en la misma, información incluida en la Nota 21.2.

12. Ingresos y gastos.

12.1 Ayudas monetarias y otros

El importe registrado en esta partida por ayudas concedidas y convenios de colaboración asciende a 60.632,00 euros (74.448 euros en 2015)

En el ejercicio 2016, corresponde a las becas de investigación concedidas por la FICUS; concretamente a 1 becas concedidas por grupos de investigación del CIC (17.680 euros), así como ayudas/proyectos concedidos a otras entidades (42.952,00)

En el ejercicio 2015, corresponde a las becas de investigación concedidas por la FICUS; concretamente a 1 becas concedidas por grupos de investigación del CIC (17.680 euros); así como ayudas de investigación dentro del programa de formación de la red temática de investigación en cáncer (12.850 euros) y proyectos concedidos a otras entidades (43.918 euros).

	2016	2015
Ayudas Monetarias	60.632,00	74.448,00
Total...	60.632,00	74.448,00

12.2 Aprovisionamientos

El importe registrado en esta partida obedece al siguiente detalle:

	2016	2015
Material de Investigación	1.058.111,38	972.929,09
Material de oficina	12.464,21	6.357,41
Material de mantenimiento	2.445,68	3.927,78
Material informático	24.219,56	25.898,38
Trabajos r. por otras empresas	173.863,92	213.097,77
Devolución de compras	-9.852,18	-5.809,95
Total...	1.261.252,57	1.216.400,48

12.3 Gastos de personal

La composición de este epígrafe de la cuenta de resultados es la siguiente

	2016	2015
Sueldos, salarios y asimilados	1.933.741,53	1.917.593,91
Otras cargas sociales	588.371,32	578.168,71
Total gastos de personal	2.522.112,85	2.495.762,62

12.4 Otros gastos: servicios exteriores

El detalle de la partida de "Otros gastos" de la cuenta de resultados corresponde principalmente a los servicios exteriores contratados para el desarrollo de sus actividades, cuyo detalle es el siguiente:



Servicios Exteriores:	2016	2015
Reparaciones y conservación	74.727,23	71.685,67
Servicios de profesionales	99.514,79	173.554,36
Primas de seguros	13.438,40	13.407,31
Servicios bancarios y similares	1.456,75	2.439,65
Publicidad y propaganda	41.018,93	46.319,41
Suministros	70.535,66	100.533,66
Otros servicios	256.176,93	269.020,82
Total ...	556.868,69	676.960,88

Un mayor desglose de la cuenta (629) Otros servicios exteriores

Otros servicios Exteriores	2016	2015
62900001 Gtos. Desplazamiento	27.497,85	30.336,98
62900002 Gtos. Representación	23.501,26	22.286,77
62900003 Gtos. Alojamiento	26.238,06	9.081,81
62900007 Otros Gastos	1.155,68	2.819,90
62900009 Serv. Mensajería	17.821,17	16.863,77
62900011 Gtos. Publicación	33.324,32	38.249,47
62900013 Suscripción Revistas	3.064,69	5.921,70
62900014 Gtos. Inscripción	28.075,25	35.353,42
62900311 Dietas	58.798,64	54.380,56
62900312 Locomoción	36.700,01	53.726,44
Total ...	256.176,93	269.020,82

12.5 Ingresos de la actividad propia.

Como se detalla en la nota 16.1, los importes registrados en las partidas de la cuenta de resultados 1 "Ingresos de la entidad por la actividad propia" y 11 "Subvenciones, donaciones y legados de capital traspasados al resultado del ejercicio" corresponden fundamentalmente a la imputación a resultados del ejercicio de las subvenciones concedidas para la realización de sus fines fundacionales, realizándose dicha imputación conforme a la norma de valoración número 18 del Plan General Contable y el criterio establecido por el Instituto de Contabilidad y Auditoría de Cuentas (Consulta número 6-BOICAC 75) (Nota 4.11)

Igualmente se recogen en este epígrafe los ingresos por promociones de patrocinadores y colaboraciones

	2016	2015
Ingresos promociones patrocinadores	299.273,58	110.312,40
Subvenciones y donaciones explotación	2.537.936,38	2.527.574,53
Reintegro de Subvenciones	-3.043,26	-15.014,51
Subvenciones y donaciones capital	0	0
Total	2.834.166,70	2.622.872,42

12.6 Otros ingresos

En esta partida de la cuenta de resultados se han registrado ingresos accesorios a la actividad cuyo importe asciende a 0,00 euros (3.046,18 euros en 2015).

12.7 Importe neto de la cifra de negocios correspondientes a las actividades ordinarias de carácter mercantil de la entidad.

INGRESOS ACTIVIDAD MERCANTIL	2016	2015
Prestación de servicios	1.609.840,74	2.005.095,07
Devolución de Ventas	-13.771,40	-37.392,11
Total...	1.596.069,34	1.967.702,96

12.8 Ingresos y gastos financieros

El detalle de gastos e ingresos financieros es el siguiente:

GASTOS FINANCIEROS	2016	2015
Otros Gastos financieros	934,27	7.678,59
Total...	934,27	7.678,59

INGRESOS FINANCIEROS	2016	2015
Rendimientos de cuentas remuneradas	45.891,59	113.044,04
Total...	45.891,59	113.044,04

13. Provisiones y contingencias.

No se ha dotado provisión en el ejercicio.

14. Medio Ambiente.

Dada la actividad a la que se dedica, la misma no tiene responsabilidades, gastos, activos, ni provisiones y contingencias de naturaleza medioambiental que pudieran ser significativos en relación con el patrimonio, la situación financiera y los resultados de la misma. Por este motivo no se incluyen desgloses específicos en la presente memoria respecto a información de cuestiones medioambientales.

15. Retribuciones a L/P al personal.

No contempla retribuciones a largo plazo al personal, por lo que no procede incluir en la presente memoria información al respecto.

16. Subvenciones, donaciones y Legados.

Se ha obtenido en el ejercicio varias subvenciones, todas ellas vinculadas a su actividad propia

Dr/a: Xose R García Bustelo
 Entidad: **Assoc. Intern. Cancer Research**
 Referencia: 14-1248
 Título: Vav proteins: catalytic role in skin tumorigenesis and tumor fate reprogramming
 Dotación: 27.352,43

Dr/a: Felipe Xose Pimentel Muiños
 Entidad: **Consejería de Educación**
 Referencia: FIC016U14
 Título: Mecanismos moleculares implicados en la enfermedad inflamatoria intestinal
 Dotación: 14.495,22

Dr/a: Mercedes Garayoa Berrueta
 Entidad: **Consejería de Educación**
 Referencia: FIC335U14



Título: Genómica funcional de células stem mesenquimales (msc) de individuos normales y pacientes con mieloma múltiple
Dotación: 2.094,27

Dr/a: Eugenio Santos de Dios
Entidad: **Consejería de Sanidad JCYL**
Referencia: Subvención Directa Consejería de Sanidad
Título: Consejería de Sanidad JCYL
Dotación: 356.875,00

Dr/a: Fermín Martín Sanchez-Guijo
Entidad: **Consejería de Sanidad JCYL**
Referencia: Subvención Directa Consejería de Sanidad
Título: Consejería de Sanidad JCYL
Dotación: 82.000,00

Dr/a: Rogelio Gonzalez Sarmiento
Entidad: **Consejería de Sanidad JCYL**
Referencia: Subvención Directa Consejería de Sanidad
Título: Consejería de Sanidad JCYL
Dotación: 120.000,00

Dr/a: Atanasio Pandiella Alonso
Entidad: **Fundacion AECC**
Referencia:
Título: Nuevas estrategias terapeuticas en el tratamiento del mieloma múltiple: evaluación molecular de su mecanismo de acción.
Dotación: 126.000,00

Dr/a: Sergio Matarraz Sudon
Entidad: **Fundacion AECC**
Referencia:
Título: Postdoctoral AECC
Dotación: 33.750,00

Dr/a: Xose R García Bustelo
Entidad: **Fundacion AECC**
Referencia:
Título: Utilidad clinico-traslacional de una nueva via tumoral
Dotación: 33.917,00

Dr/a: Ramón García Sanz
Entidad: **Fundación castellano-leonesa de hematología y hemoterapia**
Referencia:
Título: Estudio del exoma en muestras pareadas al diagnóstico y transformación a linfoma difuso de célula B grande de Macroglobulinemia de Waldenström
Dotación: 6.000,00

Dr/a: Atanasio Pandiella Alonso
Entidad: **Fundación CRIS**
Referencia:
Título: Nuevas dianas en cancer de ovario
Dotación: 25.000,00

Dr/a: Atanasio Pandiella Alonso
Entidad: **Fundación CRIS**
Referencia:
Título: Resistencia a tratamientos anti-HER2 en pacientes con cáncer de mama
Dotación: 50.000,00



Dr/a: Jose Maria Sayagués Manzano
Entidad: **Fundación Eugenio Rodríguez Pascual**
Referencia:
Titulo: El papel de los miRNAs en el proceso metastásico del cáncer colorrectal esporádico.
Dotación: 4.500,00

Dr/a: Eugenio Santos de Dios
Entidad: **Fundación Moraza**
Referencia:
Titulo: Contratos Predoctorales F. Doctor Moraza
Dotación: 33.000,00

Dr/a: Xose R García Bustelo
Entidad: **Fundación Ramón Areces**
Referencia:
Titulo: Análisis fármaco-mimético del valor terapéutico de rutas metabólicas Vav-dependientes en cáncer de mama.
Dotación: 49.000,00

Dr/a: Andrea Mayado Colino
Entidad: **Fundación Solorzano**
Referencia: FS/18-2016
Titulo: Papel del micro-medioambiente en las mastocitosis sistémicas y su potencias impacto en la progresión clínica de la enfermedad.
Dotación: 3.845,00

Dr/a: Elena Diaz Rodriguez
Entidad: **Fundación Solorzano**
Referencia: FS/19-2016
Titulo: Caracterización de nuevos mecanismos de resistencia a terapias anti-her2 en Cáncer de mama: muerte inducida por trail.
Dotación: 2.750,00

Dr/a: Felipe Xose Pimentel Muñíos
Entidad: **Fundación Solorzano**
Referencia: FS/17-2016
Titulo: Manipulación de la autofagia selectiva como estrategia terapéutica en patología humana.
Dotación: 1.000,00

Dr/a: Juan Carlos Montero Gonzalez
Entidad: **Fundación Solorzano**
Referencia: FS/20-2016
Titulo: Búsqueda de nuevas dianas moleculares en cáncer de mama triple negativo.
Dotación: 2.750,00

Dr/a: Laura Gutierrez Troncoso
Entidad: **Fundación Solorzano**
Referencia: FS/16-2016
Titulo: Análisis de marcadores diagnósticos del adenocarcinoma ductal de páncreas en muestras tumorales y su expresión en biopsia líquida.
Dotación: 2.750,00

Dr/a: Veronica Alonso Pérez
Entidad: **Fundación Solorzano**
Referencia: FS/21-2016
Titulo: Análisis funcional in vivo del truncamiento del gen ATM en células stem hematopoyéticas humanas mediante la tecnología de edición genómica CRISPR/Cas9: Implicaciones en leucemia linfática crónica.
Dotación: 1.500,00

Dr/a: Consuelo del Cañizo Fernandez-Roldán

Entidad: **Instituto Biosanitario de Salamanca**

Referencia:

Título: Estudio de la subpoblación de linfocitos T en los pacientes con síndromes mielodisplásicos asociados a la pérdida de 5q que reciben tratamiento con lenalidomida.

Dotación: 8.000,00

Dr/a: Alberto Ofao

Entidad: **Instituto de Salud Carlos III**

Referencia: PI12/00905

Título: Caracterización de las células B CD5+/CD27+ en las diferentes etapas evolutivas de la linfocitosis B monoclonal (MBL): desde la expansión oligoclonal de células B CD5+/CD27+ a la linfocitosis B absoluta y la leucemia linfática crónica (LLC).

Dotación: 97.405,00

Dr/a: Alberto Ofao

Entidad: **Instituto de Salud Carlos III**

Referencia: RD12/0036/0048

Título: Red Temática en Investigación Cooperativa en Salud / Cáncer

Dotación: 88.550,00

Dr/a: Atanasio Pandiella Alonso

Entidad: **Instituto de Salud Carlos III**

Referencia: RD12/0036/0003

Título: Red Temática en Investigación Cooperativa en Salud / Cáncer

Dotación: 83.242,50

Dr/a: Azucena Esparis Ogando

Entidad: **Instituto de Salud Carlos III**

Referencia: PI15/01180

Título: La ruta de MEK5/ERK5 como diana terapéutica en cáncer

Dotación: 36.300,00

Dr/a: Eugenio Santos de Dios

Entidad: **Instituto de Salud Carlos III**

Referencia: PI13/02846

Título: Activación de oncoproteínas Ras por GEFs de las familias Sos y Grf y su implicación en procesos fisiológicos y tumorales. Validación como biomarcadores y/o dianas terapéuticas.

Dotación: 55.660,00

Dr/a: Eugenio Santos de Dios

Entidad: **Instituto de Salud Carlos III**

Referencia: RD12/0036

Título: Red Temática en Investigación Cooperativa en Salud / Cáncer

Dotación: 286.518,82

Dr/a: Eugenio Santos de Dios

Entidad: **Instituto de Salud Carlos III**

Referencia: RD12/0036/0001

Título: Red Temática en Investigación Cooperativa en Salud / Cáncer

Dotación: 83.242,50

Dr/a: Eugenio Santos de Dios

Entidad: **Instituto de Salud Carlos III**

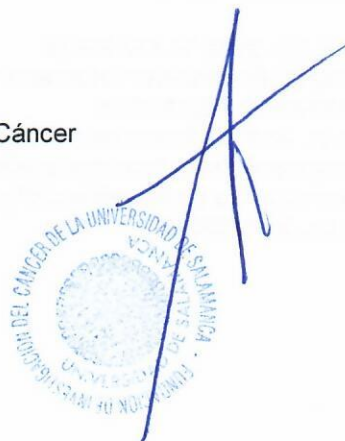
Referencia: RD12/0020

Título: Red Temática en Investigación Cooperativa en Salud / Cáncer

Dotación: -1.673,68

Dr/a: Faustino Mollinedo Garcia

Entidad: **Instituto de Salud Carlos III**



Referencia: RD12/0036/0065
Titulo: Red Temática en Investigación Cooperativa en Salud / Cáncer
Dotación: 38.967,50

Dr/a: Faustino Mollinedo Garcia
Entidad: **Instituto de Salud Carlos III**
Referencia: RD12/0036/0065
Titulo: Red Temática en Investigación Cooperativa en Salud / Cáncer
Dotación: -48.049,99

Dr/a: Javier Conde Aranda
Entidad: **Instituto de Salud Carlos III**
Referencia: CD15/00113
Titulo: Contrato Postdoctoral Sara Borrell
Dotación: 26.866,00

Dr/a: Javier de las Rivas Sanz
Entidad: **Instituto de Salud Carlos III**
Referencia: AC14/00024
Titulo: Common RNA-dependent pathways for motor-neuron degeneration in spinocerebellar muscular atrophy and amyotrophic lateral sclerosis.
Dotación: 15.730,00

Dr/a: Javier de las Rivas Sanz
Entidad: **Instituto de Salud Carlos III**
Referencia: PI15/00328
Titulo: Genómica y proteómica integrativa de hemopatías malignas mieloides y mieloma múltiple: estudio bioinformático de datos ómicos de muestras clínicas para identificar marcadores de pronóstico, respuesta y supervivencia, y estratificación eficaz de pacientes.
Dotación: 24.200,00

Dr/a: Jose Maria Sayagués Manzano
Entidad: **Instituto de Salud Carlos III**
Referencia: PI12/02053
Titulo: Pronóstico de las anomalías genéticas en cáncer colorectal esporádico mediante técnicas de alto rendimiento.
Dotación: -814,49

Dr/a: Juan Carlos Montero Gonzalez
Entidad: **Instituto de Salud Carlos III**
Referencia: PI15/00684
Titulo: Búsqueda de nuevas dianas moleculares en cáncer de mama triple negativo
Dotación: 42.350,00

Dr/a: Juan Carlos Montero Gonzalez
Entidad: **Instituto de Salud Carlos III**
Referencia: CP12/03073
Titulo: Contrato Postdoctoral Miguel Servet
Dotación: 30.375,00

Dr/a: Juan Carlos Montero Gonzalez
Entidad: **Instituto de Salud Carlos III**
Referencia: CP12/03073
Titulo: Identification of new molecular targets in triple negative breast cancer
Dotación: -1.782,78

Dr/a: Julia Almeida Parra
Entidad: **Instituto de Salud Carlos III**
Referencia: PI13/01412



Título: Caracterización fenotípica y funcional de los macrófagos tisulares circulantes: nueva estrategia de diagnóstico precoz y de monitorización de enfermedades
Dotación: 13.310,00

Dr/a: Manuel Fuentes García
Entidad: **Instituto de Salud Carlos III**
Referencia: PI14/01538

Título: Diseño y desarrollo de estrategias nanoproteómicas para la caracterización de biomarcadores en líquido cefalorraquídeo en enfermedad leptomenígea, empleando linfoma non-Hodgkin como modelo
Dotación: 24.805,00

Dr/a: Manuel Fuentes García
Entidad: **Instituto de Salud Carlos III**
Referencia: PT13/0001/0003
Título: Plataforma de recursos biomoleculares y bioinformáticas, PRB2
Dotación: 45.331,00

Dr/a: Maria del Carmen Garcia Macias
Entidad: **Instituto de Salud Carlos III**
Referencia: PT13/0010/0025
Título: Red Nacional de Biobancos
Dotación: 23.434,79

Dr/a: Mercedes Garayoa Berrueta
Entidad: **Instituto de Salud Carlos III**
Referencia: PI12/02591
Título: Interacciones entre las células de mieloma y estroma de la médula ósea: papel en la progresión de las gammopatías asintomáticas, fisiopatología y lesiones osteolíticas del mieloma múltiple.
Dotación: -617,52

Dr/a: Mercedes Garayoa Berrueta
Entidad: **Instituto de Salud Carlos III**
Referencia: PI15/02156
Título: Regulación del microambiente en el mieloma múltiple por microRNAs: papel en la enfermedad y posibilidades terapéuticas
Dotación: 60.500,00

Dr/a: Xose R García Bustelo
Entidad: **Instituto de Salud Carlos III**
Referencia: RD12/0036/0002
Título: Red Temática en Investigación Cooperativa en Salud / Cáncer
Dotación: 90.200,00

Dr/a: Alberto Ofao
Entidad: **International Myeloma Foundation**
Referencia:
Título: Identification of Circulating Tumor Plasma Cells in Peripheral Blood of Multiple Myeloma vs MGUS: Clinical Impact and Implications in Disease Behavior
Dotación: 17.600,00

Dr/a: Alberto Ofao
Entidad: **International Myeloma Foundation**
Referencia:
Título: Minimal residual disease monitoring for multiple myeloma: automation of highly-sensitive conventional flow cytometric bone marrow-based approaches and development of novel minimally invasive blood procedures
Dotación: -19.500,00





Dr/a: Jesus Maria Hernandez Rivas
 Entidad: **Union Europea**
 Referencia: NGS-PTL
 Titulo: Next Generation Sequencing platform for targeted Personalized Therapy of Leukemia (NGS-PTL)
 Dotación: 144.515,72

La tabla resumen será:

Año 2015

Entidad	Concedido	Tipo	Saldo Inicial	Altas	Bajas	Imputac. Rdos. Directa	Imputac. Rdos. 522/13X	Saldo Final
Entidades Privadas	810.349,33	Proyecto	794.217,75	789.999,33	169.600,00	20.350,00	206.858,90	1.207.758,18
Entidades Privadas	78.000,00	RRHH	68.304,04	78.000,00	0,00	0,00	36.441,16	109.862,88
ISCIII	0,00	Infraestructura	0,00	0,00	0,00	0,00	0,00	0,00
ISCIII	1.076.810,81	Proyecto	970.574,11	1.076.810,81	385,50	0,00	1.453.950,78	593.048,64
ISCIII	0,00	Redes	18.029,87	0,00	15.036,19	0,00	1.023,61	1.970,07
ISCIII	104.875,00	RRHH	4.114,58	94.875,00	0,00	10.000,00	53.097,00	45.892,58
JCYL	668.663,00	Proyecto	534,62	16.618,00	0,00	652.045,00	100.786,90	-83.634,28
JCYL	0,00	RRHH	0,00	0,00	0,00	0,00	0,00	0,00
MINECO	0,00	Difusion	0,00	0,00	0,00	0,00	0,00	0,00
MINECO	0,00	Proyecto	4.026,81	0,00	0,00	0,00	3.515,39	511,42
MINECO	0,00	RRHH	0,00	0,00	0,00	0,00	0,00	0,00
Otros	0,00	Difusion	0,00	0,00	0,00	0,00	0,00	0,00
Otros	3.071,84	Proyecto	61.776,66	0,00	0,00	3.071,84	10.882,09	50.894,57
Union Europea	0,00	Proyecto	103.509,40	0,00	0,00	0,00	80.981,12	22.528,28
TOTAL ...	2.741.769,98		2.025.087,84	2.056.303,14	185.021,69	685.466,84	1.947.536,95	1.948.832,34
Patrimonio Neto	0,00		0,00	0,00	0,00	0,00	0,00	0,00


Año 2016

Entidad	Concedido	Tipo	Saldo Inicial	Altas	Bajas	Imputac. Rdos. Directa	Imputac. Rdos. 522/13X	Saldo Final
Entidades Privadas	667.442,06	Proyecto	961.892,04	653.442,06	270.900,00	14.000,00	428.632,26	915.801,84
Entidades Privadas	66.750,00	RRHH	62.100,99	66.750,00	0,00	0,00	72.358,96	56.492,03
ISCIII	0,00	Infraestructura	0,00	0,00	0,00	0,00	0,00	0,00
ISCIII	1.322.539,20	Proyecto	961.198,76	1.322.539,20	51.264,78	0,00	1.270.382,77	962.090,41
ISCIII	0,00	Redes	1.673,68	0,00	1.673,68	0,00	0,00	0,00
ISCIII	114.482,00	RRHH	45.892,58	114.482,00	0,00	0,00	97.782,89	62.591,69
JCYL	581.668,89	Proyecto	-16.493,87	22.794,02	0,00	558.875,00	6.263,35	36,80
JCYL	0,00	RRHH	0,00	0,00	0,00	0,00	0,00	0,00
MINECO	0,00	Difusion	0,00	0,00	0,00	0,00	0,00	0,00
MINECO	0,00	Proyecto	511,42	0,00	0,00	0,00	78,35	433,07
MINECO	0,00	RRHH	0,00	0,00	0,00	0,00	0,00	0,00
Otros	0,00	Difusion	0,00	0,00	0,00	0,00	0,00	0,00
Otros	17.600,00	Proyecto	50.894,57	17.600,00	0,00	0,00	64.456,10	4.038,47
Union Europea	144.515,72	Proyecto	-118.837,83	144.515,72	0,00	0,00	25.106,70	571,19
TOTAL ...	2.914.997,87		1.948.832,34	2.342.123,00	323.838,46	572.875,00	1.965.061,38	2.002.055,50
Patrimonio Neto	0,00		0,00	0,00	0,00	0,00	0,00	0,00

Se viene cumpliendo los requisitos y normativa reguladora para la obtención y mantenimiento de las mencionadas transferencias y subvenciones.

Para la valoración, registro e imputación a resultados de todas las subvenciones concedidas en el ejercicio se ha aplicado la norma de valoración número 18.1 del Plan General de Contabilidad, es decir:

- Las subvenciones de capital se han valorado por el importe concedido, reconociéndose inicialmente como ingresos directamente imputados al patrimonio neto y como ingresos de la cuenta de resultados en proporción a la depreciación



experimentada durante el período por los activos financiados por dichas subvenciones.

- Las subvenciones y donaciones concedidas para financiar una actividad específica se han imputado como ingresos del ejercicio en la medida que se han devengado los gastos necesarios para la realización de la actividad financiada.
- Siguiendo la citada norma de valoración y la Orden EHA/733/2010 de 25 de marzo, por la que se aprueban aspectos contables de empresas públicas que operan en determinadas circunstancias, que clarifica la norma de registro y valoración 18ª, Subvenciones, donaciones y legados recibidos, del Plan General de Contabilidad, el saldo pendiente de ejecutar de todas aquellas transferencias y subvenciones que no sean de capital se ha registrado en deuda transformable en subvenciones por importe de 1.948.832,34 euros (2.025.087,34 euros en 2015)

El importe de los proyectos concedidos pendientes de cobro que por prudencia, se irán contabilizando en el balance, dentro del pasivo como deudas transformables en subvenciones, a medida que se vaya cobrando, es el siguiente:

Entidad	PendienteCobro
Entidad Privada	1.380.545,56
ISCI	175.876,00
JCYL	19.529,00
Otros	127.953,74
Total...	1.703.904,30

17. Actividad. Aplicación de elementos patrimoniales a fines propios.

17.1. Actividad de la entidad

Podemos distinguir dos tipos de actividades realizadas por la Fundación : (1) el desarrollo de proyectos de investigación en el área oncológica, financiados por entidades publicas y/o privadas, y (2) los servicios de investigación, prestados a entidades públicas y/o privadas, en forma de pruebas diagnosticas, ensayos clínicos, análisis genómicos,... así como servicios de investigación propiamente dichos.

Ambas actividades se encuadran dentro de la actividad propia de la entidad y se desarrollan en las instalaciones del Centro de Investigación del Cáncer.

Recursos humanos para estas actividades:

Tipo	Proyectos Investigación	Servicios Investigación
Personal Asalariado	44	27

El desarrollo de proyectos de investigación, tiene como destinatario la entidad financiadora de esa actividad, los servicios de investigación van dirigidos a las entidades que encargan dichos servicios, en ambos casos podríamos hablar de entidades jurídicas, aunque en sentido mas amplio podría hablarse de la sociedad en su conjunto como beneficiaria, ya que dichas actividades van encaminadas a aumentar el conocimiento en este área de investigación.

En cuanto a los recursos económicos empleados en las actividades



Gastos/Inversiones	Proyectos Investigación	Servicios Investigación	No imputadas a las actividades	Total
Ayudas Monetarias	60.632,00	0,00	0,00	60.632,00
Aprovisionamientos	699.114,62	376.909,94	185.228,01	1.261.252,57
Gastos de personal	1.249.813,78	811.968,52	460.330,55	2.522.112,85
Otros Gastos de explotación	140.703,13	139.695,84	297.929,15	578.328,12
Amortización del Inmovilizado	30.291,79	45.088,09	14.174,60	89.554,48
Gastos financieros y diferencias negativas de cambio	0,00	0,00	1.407,22	1.407,22
Gastos Extraordinarios	0,00	0,00	1.539,25	1.539,25
Subtotal Gastos	2.180.555,32	1.373.662,39	960.608,78	4.514.826,49
Adquisiciones de inmovilizado	29.672,36	9.078,27	6.533,42	45.284,05
Subtotal Inversiones	29.672,36	9.078,27	6.533,42	45.284,05
Total Recursos Empleados	2.210.227,68	1.382.740,66	967.142,20	4.560.110,54

Recursos económicos obtenidos por la entidad para las actividades

Recursos Obtenidos	Proyectos Investigación	Servicios Investigación	No imputadas a las actividades	Total
Rentas y otros ingresos derivados del patrimonio	0,00	0,00	46.349,94	46.349,94
Ventas y prestaciones de servicios de la actividad propia	17.999,98	1.148.363,03	367.288,54	1.533.651,55
Subvenciones del sector público	2.167.034,17	36.435,00	334.467,21	2.537.936,38
Aportaciones privadas	0,00	39.820,00	259.453,58	299.273,58
Otros tipos de ingresos	0,00	0,00	2.519,39	2.519,39
Total Ingresos Obtenidos	2.185.034,15	1.224.618,03	1.010.078,66	4.419.730,84
Deudas contraídas	0,00	0,00	0,00	0,00
Otras obligaciones financieras asumidas	0,00	0,00	0,00	0,00
Total Otros Recursos	0,00	0,00	0,00	0,00
Total Recursos Obtenidos	2.185.034,15	1.224.618,03	1.010.078,66	4.419.730,84

17.2. Aplicación de elementos patrimoniales a fines propios

17.2.1 Bienes y derechos que forman parte de la dotación fundacional y/o vinculados directamente al cumplimiento de los fines propios

Tal y como consta en la escritura de constitución, forman parte de la dotación fundacional, a los efectos que señala el artículo 21 de la Ley 50/2002, de Fundaciones, los siguientes elementos

ELEMENTO PATRIMONIAL	Importe
Efectivo metálico depositado en cuenta corriente	6.010,12
TOTAL	6.010,12

No existen otros bienes y derechos directamente vinculados al cumplimiento de los fines fundacionales por declaración de voluntad expresa, tal y como determina el artículo 21.2 de la Ley 50/2002.

17.2.2 Destino de rentas e ingresos, de conformidad con el artículo 27 de la Ley 50/2002, de Fundaciones

Para la elaboración de este apartado se han seguido los criterios propuestos por el Protectorado de Fundaciones de Educación.

De conformidad con el artículo 27.1 de la Ley 50/2002, de Fundaciones: "A la realización de los fines fundacionales deberá ser destinado al menos, el 70 por 100 de los resultados de las explotaciones económicas que se desarrollen y de los ingresos que se obtengan por cualquier otro concepto, deducidos los gastos realizados, para la obtención de tales resultados o ingresos, debiendo destinar el resto a incrementar bien la dotación o bien las reservas según acuerdo del Patronato.

Los gastos realizados para la obtención de tales ingresos podrán estar integrados, en su caso, por la parte proporcional de los gastos por servicios exteriores, de los gastos de personal, de otros gastos de gestión, de los gastos financieros y de los tributos, en cuanto que contribuyan a la obtención de los ingresos, excluyendo de este cálculo los gastos realizados para el cumplimiento de los fines estatutarios.

El plazo para el cumplimiento de esta obligación será el comprendido entre el inicio del ejercicio en que se hayan obtenido los respectivos resultados e ingresos y los cuatro años siguientes al cierre de dicho ejercicio".

Tal y como se muestra, el grado de cumplimiento de fines correspondiente a los recursos obtenidos en el ejercicio, calculados conforme establece el artículo 33 del Reglamento de Fundaciones aprobado por Real Decreto 1337/2005, de 11 de noviembre, ha superado el mínimo legal del 70%.



A handwritten signature in blue ink is written over a circular stamp. The stamp contains the text: "FUNDACION DE INVESTIGACION DEL CANCER DE LA UNIVERSIDAD DE SALAMANCA" around the perimeter and "UNIVERSIDAD DE SALAMANCA" in the center.

	Ingresos brutos computables	Gastos computables			Diferencia: Ingresos netos	Mínimo a destinar a fines propios		Gastos en la actividad propia devengados en el ejercicio		Importe de gastos pendientes de aplicar (+) o exceso de aplicaciones (-) al cierre del ejercicio	Aplicaciones de ingresos netos a cumplimiento de fines					Total aplicaciones
		Gastos necesarios	Gastos de administración (incluidos impuestos)	Total gastos computables		TOTAL		TOTAL			Ejercicio	Ejercicio	Ejercicio	Ejercicio	Ejercicio	
						Importe	%	Importe	%		2012	2013	2014	2015	2016	
2.012	6.012.431,50	678.532,97	0	678.532,97	5.333.898,53	3.733.728,97	70	5.008.369,37	100	5.008.369,37						5.008.369,37
2.013	6.390.192,08	662.675,35	0	662.675,35	5.727.516,73	4.009.261,71	70	5.642.334,70	100		5.642.334,70					5.642.334,70
2.014	5.398.018,91	737.463,95	0	737.463,95	4.660.554,96	3.262.388,47	70	4.870.128,70	100			4.870.128,70				4.870.128,70
2.015	5.043.729,05	676.960,88	0	676.960,88	4.366.768,17	3.056.737,72	70	4.771.980,88	100				4.771.980,88			4.771.980,88
2.016	4.608.948,61	556.868,69	0	556.868,69	4.052.079,92	2.836.455,94	70	4.704.044,49	100					4.704.044,49		4.704.044,49
TOTAL	27.453.320,15	3.312.501,84	0	3.312.501,84	24.140.818,31	16.898.572,81		24.996.858,14								24.996.858,14



18. Hechos posteriores al cierre.

No existen hechos posteriores al cierre que supongan la modificación de estas cuentas anuales.

19. Otra información.

19.1. Información sobre el órgano de gobierno, dirección y representación de la fundación

- Órgano de gobierno, dirección y representación de la fundación:

Tal y como establece el artículo 10 de los Estatutos: "El Patronato es el órgano de gobierno, dirección, administración y representación de la Fundación, al cual corresponde cumplir los fines fundacionales y administrar su patrimonio, manteniendo plenamente el rendimiento y utilidad de los mismos".

- Cambios en el órgano de gobierno:

Durante el ejercicio 2016 se ha producido la baja de D^a Ana María Merino Aguado, representante del Consejo Social de la Universidad de Salamanca en el patronato de la fundación.

- Operaciones correspondientes a este ejercicio, que exigen autorización y/o comunicación por el Protectorado.

No se han producido operaciones de estas características en el ejercicio 2016.

- Retribución del órgano de gobierno.

En el presente ejercicio, los patronos no han percibido ninguna clase de remuneración, sueldo o dietas por su dedicación a las funciones propias de administración, ni por ninguna otra causa o concepto.

En el ejercicio anterior, los patronos tampoco percibieron ninguna clase de remuneración, sueldo o dietas por su dedicación a las funciones propias de administración, ni por ninguna otra causa o concepto.

- Obligaciones contraídas en materia de pensiones y de seguros de vida respecto de los miembros del órgano de gobierno.

No ha contraído obligación en materia de pensiones o seguros de vida a favor de ningún miembro del Patronato. Tampoco existen anticipos o créditos concedidos a los patronos.

- Dirección General:

De conformidad con el art. 18 de los estatutos el Director General será designado por el Patronato, de entre personas cualificadas para el ejercicio del cargo y distintas de los patronos y será el responsable de dirigir las actividades, sus relaciones con las Empresas, Organismos, Entidades, Instituciones y personas de toda índole y el funcionamiento interno y externo de la Fundación, teniendo todas las facultades que le delegue el Patronato. No existen autorizaciones otorgadas por el Protectorado o autoridad administrativa correspondiente ni solicitudes de autorización pendientes de recibir.



- El número medio de personas empleadas en el curso del ejercicio 2015 son 87,2, en equivalencia en jornada completa, no existe ninguna con discapacidad reconocida mayor o igual al 33%.

El número medio de personas empleadas en el curso del ejercicio 2016 son 87,5, en equivalencia en jornada completa, existe una persona con discapacidad reconocida mayor o igual al 33%.

- La distribución por sexos al término del ejercicio 2015 del personal de la entidad es la siguiente:

Tipo	Total (EJC)	M (EJC)	Total 2015	M 2015	31/12/2015	M 31/12/2015
Directivos	0	0	0	0	0	0
Investigadores	28,5	18,8	43	29	29	19
Técnicos	44,7	35,8	69	54	50	44
Auxiliares	14	8,1	16	10	15	10
TOTAL ...	87,2	62,7	128	93	94	73

- La distribución por sexos al término del ejercicio 2016 del personal de la entidad es la siguiente:

Tipo	Total (EJC)	Mujeres (EJC)	Total 2016	M 2016	31/12/2016	M 31/12/2016
Directivos	0	0	0	0	0	0
Investigadores	38,1	24,7	50	34	37	24
Técnicos	28,7	26,7	40	38	28	26
Auxiliares	20,6	13	24	16	22	14
Total...	87,4	64,4	114	88	87	64

- No existen acuerdos de la entidad que no figuren en balance y sobre los que no se haya incorporado información en otra nota de la memoria
- La entidad cumple el Código de Conducta de las entidades sin fines lucrativos para la realización de las inversiones financieras temporales, según la legislación que le resulte aplicable.
- Auditoría financiera

El importe de los honorarios presupuestados por ATD Auditores Sector Público, S.L., firma que audita a la Fundación, para el ejercicio 2016 asciende a 10.599,40 euros. (diez mil quinientos noventa y nueve euros con cuarenta céntimos de euro) (IVA NO INCLUIDO), según el siguiente desglose:


Honorarios del auditor en el ejercicio	2015	2015
Honorarios cargados por auditoría de cuentas	10.599,40	10.503,40
Total ...	10.599,40	10.503,40



20 Información de la liquidación de los presupuestos de explotación y capital.

- Liquidación Presupuestos de Explotación

2015 - LIQUIDACIÓN DE LOS PRESUPUESTOS DE EXPLOTACIÓN			
DESCRIPCIÓN	DATOS PGE	IMPORTE REALIZADO	DIFERENCIA
A) OPERACIONES CONTINUADAS			
1. INGRESOS DE LA ENTIDAD POR LA ACTIVIDAD PROPIA	2.936.000,00	2.622.872,42	313.127,58
a) Cuotas de usuarios y afiliados	0,00	0,00	0,00
b) Ingresos de promociones, patrocinadores y colaboradores	0,00	110.312,40	-110.312,40
c) Subv.de explotación activ. propia incorporadas al rdo del ejer.	2.936.000,00	2.512.560,02	423.439,98
2. VENTAS Y OTROS INGRESOS ORDINARIOS ACTIV. MERCANTIL	1.570.000,00	1.967.702,96	-397.702,96
5. AYUDAS MONETARIAS Y OTROS	0,00	-74.448,00	74.448,00
6. APROVISIONAMIENTOS	-2.497.000,00	-1.216.400,48	-1.280.599,52
7. OTROS INGRESOS DE LA ACTIVIDAD	0,00	3.046,18	-3.046,18
8. GASTOS DE PERSONAL	-2.000.000,00	-2.495.762,62	495.762,62
9. OTROS GASTOS DE LA ACTIVIDAD	0,00	-658.168,06	658.168,06
10. AMORTIZACIÓN DEL INMOVILIZADO	-511.000,00	-110.617,90	-400.382,10
11. IMPUTACIÓN DE SUBVENCIONES Y OTRAS	0,00	0,00	0,00
12. EXCESOS DE PROVISIONES	0,00	0,00	0,00
13. OTROS RESULTADOS	0,00	127.373,39	-127.373,39
A-1) RESULTADO DE EXPLOTACIÓN (1+2+3+4+5+6+7+8+9+10+11+12+13)	-502.000,00	165.597,89	-667.597,89
14. INGRESOS FINANCIEROS	60.000,00	113.044,04	-53.044,04
15. GASTOS FINANCIEROS	0,00	-7.678,59	7.678,59
17. DIFERENCIAS DE CAMBIO	0,00	784,83	-784,83
18. DETERIORO Y RESULTADO POR ENAJENACIONES DE INSTRUMENTOS FINANCIEROS	0,00	0,00	0,00
19. IMPUTACIÓN DE SUBVENCIONES, DONACIONES Y LEGADOS DE CARÁCTER FINANCIERO	0,00	0,00	0,00
A.2) RESULTADO FINANCIERO (14+15+16+17+18+19)	60.000,00	106.150,28	-46.150,28
A.3) RESULTADO ANTES DE IMPUESTOS (A.1+A.2)	-442.000,00	271.748,17	-713.748,17
20. IMPUESTOS SOBRE BENEFICIOS	0,00	0,00	0,00
A.4) RESULTADO DEL EJERCICIO PROCEDENTE DE OP.CONTINUADAS (A.3+20)	-442.000,00	271.748,17	-713.748,17
A.5) EXCEDENTE POSITIVO (AHORRO) O NEGATIVO (DESAHORRO) DEL EJERCICIO (A.4+21)	-442.000,00	271.748,17	-713.748,17



2016 - LIQUIDACIÓN DE LOS PRESUPUESTOS DE EXPLOTACIÓN			
DESCRIPCIÓN	DATOS PGE	IMPORTE REALIZADO	DIFERENCIA
A) OPERACIONES CONTINUADAS			
1. INGRESOS DE LA ENTIDAD POR LA ACTIVIDAD PROPIA	2.857.000,00	2.834.166,70	22.833,30
a) Cuotas de usuarios y afiliados	0,00	0,00	0,00
b) Ingresos de promociones, patrocinadores y colaboradores	50.000,00	299.273,58	-249.273,58
c) Subv.de explotación activ. propia incorporadas al rdo del ejer.	2.807.000,00	2.534.893,12	272.106,88
2. VENTAS Y OTROS INGRESOS ORDINARIOS ACTIV. MERCANTIL	1.380.000,00	1.596.069,34	-216.069,34
5. AYUDAS MONETARIAS Y OTROS	0,00	-60.632,00	60.632,00
6. APROVISIONAMIENTOS	-1.370.000,00	-1.261.252,57	-108.747,43
7. OTROS INGRESOS DE LA ACTIVIDAD	0,00	0,00	0,00
8. GASTOS DE PERSONAL	-2.520.000,00	-2.522.112,85	2.112,85
9. OTROS GASTOS DE LA ACTIVIDAD	0,00	-637.702,65	637.702,65
10. AMORTIZACIÓN DEL INMOVILIZADO	-644.000,00	-89.554,10	-554.445,90
11. IMPUTACIÓN DE SUBVENCIONES Y OTRAS	0,00	0,00	0,00
12. EXCESOS DE PROVISIONES	0,00	0,00	0,00
13. DETERIORO Y RESULTADO POR ENAJENACIONES DEL INMOVILIZADO	0,00	979,53	-979,53
A-1) RESULTADO DE EXPLOTACIÓN (1+2+3+4+5+6+7+8+9+10+11+12+13)	-297.000,00	-140.038,60	-156.961,40
14. INGRESOS FINANCIEROS	30.000,00	45.891,59	-15.891,59
15. GASTOS FINANCIEROS	0,00	-934,27	934,27
17. DIFERENCIAS DE CAMBIO	0,00	-14,60	14,60
18. DETERIORO Y RESULTADO POR ENAJENACIONES DE INSTRUMENTOS FINANCIEROS	0,00	0,00	0,00
19. IMPUTACIÓN DE SUBVENCIONES, DONACIONES Y LEGADOS DE CARÁCTER FINANCIERO	0,00	0,00	0,00
A.2) RESULTADO FINANCIERO (14+15+16+17+18+19)	30.000,00	44.942,72	-14.942,72
A.3) RESULTADO ANTES DE IMPUESTOS (A.1+A.2)	-267.000,00	-95.095,88	-171.904,12
20. IMPUESTOS SOBRE BENEFICIOS	0,00	0,00	0,00
A.4) RESULTADO DEL EJERCICIO PROCEDENTE DE OP.CONTINUADAS (A.3+20)	-267.000,00	-95.095,88	-171.904,12
A.5) EXCEDENTE POSITIVO (AHORRO) O NEGATIVO (DESAHORRO) DEL EJERCICIO (A.4+21)	-267.000,00	-95.095,88	-171.904,12

21 Información sobre el régimen fiscal especial de la ley 49/2002

De conformidad con lo establecido por la Ley 49/2002, de 23 de diciembre, de régimen fiscal de las entidades sin fines lucrativos y de los incentivos fiscales al mecenazgo, uno de los requisitos para la aplicación de este régimen fiscal es la elaboración anual de una memoria económica en la que se especifiquen los ingresos y gastos del ejercicio, de manera que puedan identificarse por proyectos, información que deberá incluirse en la memoria que vengan obligadas dichas entidades a elaborar anualmente según la normativa contable que les sea de aplicación.

El contenido de dicha información ha sido desarrollado por el artículo 3 del Real Decreto 1270/2003, de 10 de octubre, distinguiendo los siguientes apartados.

21.1. Identificación de las rentas exentas y no exentas del Impuesto sobre Sociedades.

Todas las rentas obtenidas están exentas, en virtud de lo dispuesto por los art. 6 y 7 de la Ley 49/02, ya que los ingresos de la Fundación provienen exclusivamente de subvenciones, de los rendimientos en cuenta corriente de los fondos procedentes de las mismas y de actividades económicas de carácter meramente auxiliar o complementario.

21.2. Identificación de los ingresos, gastos e inversiones correspondientes a cada proyecto o actividad realizada por la entidad para el cumplimiento de sus fines propios.

Todos los ingresos obtenidos en el ejercicio vía subvenciones se han destinado a financiar los fines establecidos en los estatutos. De conformidad con la norma de valoración número 18.1 del P.G.C., la imputación a resultados de dichas subvenciones se ha realizado, en el caso de las subvenciones corrientes, en función de los gastos ocasionados con motivo de la ejecución de las actividades para cuyos fines se concedieron, y en el caso de las subvenciones de capital, en proporción a la depreciación experimentada durante el ejercicio por los elementos de inmovilizado correspondientes.

21.3. Especificación y forma de cálculo de las rentas e ingresos a que se refiere el artículo 3.2º de la Ley 49/02.

Esta información se desarrolla en la 17 "Aplicación de los elementos patrimoniales a fines propios".

21.4. Retribuciones, dinerarias o en especie, satisfechas por la entidad a sus patronos, representantes u órganos de gobierno.

Tal y como se indica en la nota 19, en el presente ejercicio los patronos no han percibido ninguna clase de remuneración, sueldo o dietas por su dedicación a las funciones propias de administración de la Fundación, ni por ninguna otra causa o concepto.

21.5. Porcentaje de participación que posea la entidad en sociedades mercantiles.

No procede.

21.6. Retribuciones percibidas por los administradores que representen a la entidad en las sociedades mercantiles en que participe.

No procede.

21.7. Indicación de las actividades prioritarias de mecenazgo que desarrolle la entidad.

No procede.

22. Estado de flujos de efectivo.

ESTADO DE FLUJOS DE EFECTIVO DEL EJERCICIO 2016

	NOTA MEMORIA	2016	2015
A) FLUJOS DE EFECTIVO DE LAS ACTIVIDADES DE EXPLOTACIÓN			
1. Excedente del ejercicio antes de impuestos		-95.095,88	271.748,17
2. Ajustes del resultado		43.662,51	88.003,12
a. Amortización del inmovilizado (+)		89.554,10	110.617,90
b. Correcciones valorativas por deterioro (+/-)		0,00	0,00
c. Variación de provisiones (+/-)		0,00	0,00
d. Imputación de subvenciones, donaciones y legados (-)		0,00	0,00
e. Resultados por bajas y enajenaciones del inmovilizado (+/-)		0,00	0,00
f. Resultados por bajas y enajenaciones de instrumentos financieros (+/-)		0,00	0,00
g. Ingresos financieros (-)		-45.891,59	-113.044,04
h. Gastos financieros (+)		0,00	0,00
i. Diferencias de cambio (+/-)		0,00	0,00
j. Variación de valor razonable en instrumentos financieros (+/-)		0,00	0,00
k. Otros ingresos y gastos (+/-)		0,00	90.429,26
3. Cambios en el capital corriente		160.357,76	2.027.539,25
a. Existencias (+/-)		1.052,35	31.132,08
b. Deudores y otras cuentas a cobrar (+/-)		74.591,91	114.542,08
c. Otros activos corrientes (+/-)		-750,06	2.007.757,26
d. Acreedores y otras cuentas a pagar (+/-)		36.615,83	-27.291,27
e. Otros pasivos corrientes (+/-)		48.847,73	-98.600,90
f. Otros activos y pasivos no corrientes (+/-)		0,00	0,00
4. Otros flujos de efectivo de las actividades de explotación		45.891,59	113.044,04
a. Pagos de intereses (-)		0,00	0,00
b. Cobro de dividendos (+)		0,00	0,00
c. Cobros de intereses (+)		45.891,59	113.044,04
d. Cobros (pagos) por impuesto sobre beneficios (+/-)		0,00	0,00
e. Otros pagos (cobros) (+/-)		0,00	0,00
5. Flujos de efectivo de las actividades de explotación (+/-1+/-2+/-3+/-4)		154.815,98	2.500.334,58
B) FLUJOS DE EFECTIVO DE LAS ACTIVIDADES DE INVERSIÓN			
6. Pagos por inversiones (-)		-45.284,06	-39.768,27
a. Entidades del grupo y asociadas		0,00	0,00
b. Inmovilizado intangible		0,00	0,00
c. Inmovilizado material		45.284,06	39.768,27
d. Bienes del patrimonio histórico		0,00	0,00
e. Inversiones inmobiliarias		0,00	0,00
f. Otros activos financieros		0,00	0,00
g. Activos no corrientes mantenidos para la venta		0,00	0,00
h. Otros activos		0,00	0,00
7. Cobros por desinversiones (+)		0,00	-1.500.000,00
a. Entidades del grupo y asociadas		0,00	0,00
b. Inmovilizado intangible		0,00	0,00
c. Inmovilizado material		0,00	0,00
d. Bienes del patrimonio histórico		0,00	0,00
e. Inversiones inmobiliarias		0,00	0,00
f. Otros activos financieros		0,00	-1.500.000,00
g. Activos no corrientes mantenidos para la venta		0,00	0,00
h. Otros activos		0,00	0,00
8. Flujos de efectivo por actividades de inversión (7-6)		-45.284,06	-1.539.768,27
C) FLUJOS DE EFECTIVO DE LAS ACTIVIDADES DE FINANCIACIÓN			



9. Cobros y pagos por operaciones de patrimonio		0,00	0,00
a. Aportaciones a la dotación fundacional o fondo social		0,00	0,00
b. Disminuciones del fondo social		0,00	0,00
c. Subvenciones, donaciones y legados recibidos (+)		0,00	0,00
10. Cobros y pagos por instrumentos de pasivo financiero		0,00	0,00
a. Emisión		0,00	0,00
1. Obligaciones y otros valores negociables (+)		0,00	0,00
2. Deudas con entidades de crédito (+)		0,00	0,00
3. Deudas con entidades del grupo y asociadas (+)		0,00	0,00
4. Otras deudas (+)		0,00	0,00
b. Devolución y amortización de		0,00	0,00
1. Obligaciones y otros valores negociables (-)		0,00	0,00
2. Deudas con entidades de crédito (-)		0,00	0,00
3. Deudas con entidades del grupo y asociadas (-)		0,00	0,00
4. Otras deudas (-)		0,00	0,00
11. Flujos de efectivo de las actividades de financiación (+/-9+/-10)		0,00	0,00
D) EFECTO DE LAS VARIACIONES DE LOS TIPOS DE CAMBIO		0,00	0,00
E) AUMENTO/DISMINUCION NETA DEL EFECTIVO Ó EQUIVALENTES (+/-5+/-8+/-11+/-D)		109.531,92	960.566,31
Efectivo o equivalente al comienzo del ejercicio		1.563.041,89	602.475,58
Efectivo o equivalente al final del ejercicio		1.672.573,81	1.563.041,89

23. Información sobre los aplazamientos de pago efectuados a proveedores.

Disposición adicional tercera: "Deber de Información" de la Ley 15/2015, de 5 de julio.


	Pagos realizados y pendientes de pago en la fecha de cierre del balance			
	N (Ejercicio actual)		N-1 (Ejercicio anterior)	
	Informe	%*	Informe	%*
**Dentro del plazo máximo legal	1.254.094	79,38%	1.245.228	72,97%
Resto	325.694	20,62%	461.294	27,03%
Total pagos del ejercicio	1.579.788	100,00%	1.706.522	100,00%
PMPE (días) de pagos	21		26	
Aplazamientos que a la fecha de cierre	101.535		17.575	

* Porcentaje sobre el total

** El plazo máximo legal de pago será, en cada caso, el que corresponda en función de la naturaleza del bien o servicio recibido por la empresa de acuerdo con lo dispuesto en la Ley 3/2004, de 29 de diciembre, por la que se establecen medidas de lucha contra la morosidad en las operaciones comerciales.

24. Operaciones con partes vinculadas.

A efectos de la presentación de las cuentas anuales una parte se considera vinculada a otra cuando una de ellas o un conjunto que actúa en concierto, ejerce o tiene la posibilidad de ejercer directa o indirectamente o en virtud de pactos o acuerdos, el control sobre otra o una influencia significativa en la toma de decisiones financieras y de explotación de la otra: En este sentido, los saldos y operaciones con partes vinculadas en los ejercicios 2015 y 2016 han sido:



Saldos con partes vinculadas

Parte vinculada y concepto	Saldo 31/12/2016	Saldo 31/12/2015
UNIVERSIDAD DE SALAMANCA		
- Saldo Deudor	7.056,25	15.549,11
- Saldo Acreedor	35.021,80	8.203,12

Operaciones con partes vinculadas

Parte vinculada y concepto	2016	2015
UNIVERSIDAD DE SALAMANCA		
- Ventas	61.977,24	19.983,76
- Compras	123.219,09	160.753,69

Los patronos no han recibido ningún tipo de remuneración durante los ejercicios 2015 y 2016.
El personal de alta dirección no he recibido ningún tipo de remuneración de la fundación durante los ejercicios 2015 y 2016

25. Inventario





LISTADO DE INVENTARIO
FUNDACION DE INVESTIGACION DEL CÁNCER

Salamanca, 22 de junio de 2017

PERIODO : 01-01-16 / 31-12-16

CODIGO	DESCRIPCION	Fecha	Valor Contable	Amortización	Valor Neto
206 APLICACIONES INFORMATICAS					
212 INSTALACIONES TECNICAS					
21200000	INSORONIZACION SALA BIBLIOTECA	29/05/2013	2.470,50	1.776,05	694,45
21200000	CLIMATIZACION LAB. 1 HUS MG	09/03/2015	3.646,50	1.324,73	2.321,77
21200000	PUERTA, VENTANA MA	07/07/2015	1.332,74	396,54	936,20
213 MAQUINARIA					
21300235	AGITADOR ROTATIVO	20/03/2012	244,02	233,60	10,43
21300236	CONGELADOR VERTICAL -86°C	06/06/2012	9.666,76	8.840,45	826,31
21300237	BLOQUE CALEFACTOR	14/06/2012	803,84	731,61	72,24
21300238	MESA DE CORTE FET 27070	30/06/2012	394,85	355,90	38,94
21300239	TELEFONO SAMSUNG I9300 GALAXY	20/07/2012	668,95	595,64	73,31
21300240	IMPRESORA LÁSER MULTIFUNCIÓN XEROX 3315V	11/10/2012	416,71	352,09	64,62
21300241	MICROONDAS LG MH 6842B 28 L BLANCO	02/11/2012	135,04	112,47	22,57
21300242	CIRCUTOR MODULO EDS M61010	30/11/2012	629,36	514,52	114,84
21300243	CENTRIFUGA CUBOTA	30/11/2012	5.483,00	4.482,54	1.000,46
21300244	FRIGO LIEBHERR TP1710	06/04/2013	392,85	293,83	99,02
21300245	CAMARA DIGITAL OLYMPUS E-PL3	29/04/2013	295,53	217,32	78,21
21300246	CONGELADOR LIEBHERR IGN2556	20/04/2013	1.382,73	1.023,60	359,13
21300247	CONGELADOR ESTÁTICO VERTICAL LIEBHERR	08/05/2013	1.604,72	1.172,10	432,61
21300248	ACTUALIZACION LEICA CYTOVISION	17/06/2013	15.105,60	10.702,21	4.403,39
21300249	CONGELADOR VERTICAL -86°C 700	14/10/2013	9.677,77	6.225,59	3.452,18
21300250	RACK DE ALMACENAMIENTO ESPECIAL P/CONGELADOR -86°C	11/11/2013	954,45	599,34	355,11
21300251	CONGELADOR VERTICAL -86°C	27/01/2014	8.077,42	4.731,38	3.346,04
21300252	INCUBADOR CO2 HERACELL I150	17/01/2014	9.275,23	5.483,82	3.791,41
21300253	ASPIRADOR DRUMMOND PIPET AID XP	07/04/2014	325,22	178,02	147,20
21300254	MICROSPPIO MOTORIZADO LEICA	04/03/2014	118.194,05	66.901,07	51.292,98
21300255	ASPIRADOR DRUMMOND PIPET AID XP	05/06/2014	650,43	335,02	315,41
21300256	CONVERTER 230V	09/07/2014	495,51	245,99	249,52
21300257	FRIGO INDESIT IB 33 AA NF BC0188	26/07/2014	376,83	183,56	193,27



[Handwritten signature in blue ink]



CODIGO	DESCRIPCION	Fecha	Valor Contable	Amortización	Valor Neto
21300258	JUNIOR COMPLETE INSTRUMENT	10/11/2014	26.259,84	11.252,16	15.007,68
21300259	SHAKER ORBITAL MS3 DIGITAL	05/08/2014	558,14	268,82	289,32
21300260	BAÑO ULTRASONIDO 1 LITRO	30/09/2014	295,55	133,28	162,27
21300261	FINNPIPETTE F1 8 MFG	04/11/2015	630,41	146,12	484,29
21300261	CONGELADOR VERTICAL LIEBHERR 5216 MG	01/09/2015	1.646,45	439,35	1.207,10
21300262	COMPRESOR PUSKA MA	30/01/2015	347,16	133,35	213,81
21300263	CONVERTER 230V FXP	03/03/2015	482,89	177,01	305,87
21300264	MAGLPIX-XPONENT MFG	24/10/2016	6.867,83	255,90	6.611,93
214 OTRAS INSTALACIONES Y UTILLAJE					
216 MOBILIARIO					
22500000	Mobiliario		101.252,41	56.766,63	44.485,78
217 EQUIPOS PARA EL PROCESO DE INFORMACION					
21700244	TABLETA DIGITAL IPAD RETINA 9"	16/02/2013	597,02	578,21	18,81
21700245	ORDENADOR APPLE MACMINI	15/01/2013	761,00	753,70	7,30
21700246	PORTATIL SONY VAIO SVE1513F4EW	26/03/2013	2.228,36	2.100,15	128,21
21700247	POWEREDGE T110 II TOWER CHASSIS	16/03/2013	716,89	680,55	36,34
21700248	PRECISION T7600: N-SERIES	18/03/2013	7.610,01	7.213,87	396,14
21700249	ORDENADOR N/S T/13044	20/03/2013	1.905,81	1.803,99	101,82
21700250	ORDENADOR HP PAVILION P6-2304ES	28/06/2013	524,11	460,21	63,90
21700251	ORDENADOR TOSHIBA C855-1FZ PORTATIL	14/08/2013	989,87	837,32	152,55
21700252	PC HP PAVILLON P6-2408ES CORE I7-3770P	22/08/2013	1.548,47	1.301,35	247,12
21700253	IMPRESORA BROTHER HL-4150	28/09/2013	311,02	253,50	57,52
21700254	ORDENADOR HP PAVILION P6-2400ES	20/09/2013	636,22	522,05	114,17
21700255	PORTATIL APPLE MACBOOK AIR DE 13"	22/10/2013	1.225,95	979,08	246,87
21700256	PC HP PAVILLON P6-2408ES CORE I7	22/08/2013	1.548,47	1.301,35	247,12
21700257	PORTATIL ACER ASPIRE V3-771G.	20/09/2013	655,36	537,75	117,61
21700258	ORDENADOR ACER ASPIRE M3985.	12/11/2013	998,08	782,74	215,34
21700259	PORTATIL MACBOOK PRO 13"RETINA,	20/11/2013	2.388,28	1.859,91	528,37
21700260	ORDENADOR TOSHIBA HD STORE	31/10/2013	479,43	379,93	99,50
21700261	SAI ON-LINE GALLEON	01/06/2013	1.709,50	1.532,69	176,80
21700261	PC ACER VERITON M4620G INTEL CORE-I7	14/11/2013	1.535,24	1.201,90	333,34
21700262	PORTATIL SONY VAIO PRO DE 13".	03/12/2013	1.157,59	891,19	266,40
21700263	TABLET NEXUS 7	31/12/2013	245,21	184,07	61,13
21700264	PORTATIL SONY VAIO PRO DE 13"	19/11/2013	1.367,05	1.065,55	301,50
21700265	PANTALLA TRIPOD PROJECTA PROFESIONAL 152*152CM	31/01/2014	130,75	95,38	35,37
21700266	ORDENADOR N SERIE T/14043 THOSIBA	13/03/2014	979,76	687,17	292,59

CODIGO	DESCRIPCION	Fecha	Valor Contable	Amortización	Valor Neto
21700267	TABLET WINDOWS MOBILE	14/06/2014	444,02	283,14	160,88
21700268	ORDENADOR N° SERIE T/14096 WORKSTATION LENOVO	08/07/2014	1.206,75	749,67	457,08
21700269	ESCANER HP SCANJET G4050	08/07/2014	258,78	160,76	98,02
21700270	ORDENADOR INTEL CORE I5 4460 3.2GHZ	14/07/2014	569,90	351,70	218,20
21700271	SERVIDOR DE CALCULO	11/09/2014	8.930,23	5.150,17	3.780,06
21700272	ORDENADOR INTEL CORE I5 4460 3.2GHZ	17/10/2014	1.686,82	931,22	755,60
21700273	PROYECTOR INFOCUS IN2126A	30/10/2014	1.099,43	597,16	502,27
21700274	SERVIDOR DELL T620 POWEREDGE	12/11/2014	2.336,11	1.248,06	1.088,05
21700275	SERVIDOR PARA DATOS OMICOS DELL WORKSTATION	27/11/2014	3.613,91	1.893,59	1.720,32
21700276	PORTATIL LENOVO M30-70 I5-4G W 7/8 PRO	04/12/2014	1.241,01	644,31	596,70
21700277	ORDENADOR ACER ASPIRE XC-605	23/09/2014	1.013,35	576,08	437,27
21700278	IMPRESORA DE SOBREMESA ZEBRA	29/12/2014	350,49	175,97	174,52
21700279	SERVIDOR: DELL PRECISION TOWER 7910 JR	04/05/2015	5.508,43	2.290,15	3.218,28
21700280	SERVIDOR: DELL PRECISION TOWER 7910 JR	04/05/2015	5.749,32	2.390,30	3.359,02
21700281	SERVIDOR: DELL PRECISION TOWER 7910 JR	04/05/2015	5.749,32	2.390,30	3.359,02
21700282	LENOVO IDEAPAD, MONITOR HP 24 MGB	27/10/2015	1.084,00	320,00	763,99
21700283	IMPRESORA ZEBRA GK42 JMH	21/05/2015	384,21	155,26	228,95
21700284	IPHONE 6 4.7 RG	04/02/2015	923,27	440,13	483,14
21700285	INTEL CORE I5, MONITOR 24 LG, MG	23/02/2015	728,12	337,63	390,49
21700286	INTEL CORE I5, MONITOR 24 LG, MG	23/02/2015	701,73	325,39	376,34
21700287	DELL INSPIRON 3847, MONITOR HP 20 EMO	15/04/2015	469,40	201,26	268,13
21700288	PROCESADOR INTEL CORE I3-4160 3.6 GHZ (3) MG	28/09/2015	1.537,83	484,52	1.053,31
21700289	PORTATIL MB PRO13, EMO	03/11/2015	1.451,12	421,42	1.029,70
21700290	PROCESADOR INTEL CORE I3-4160 3.6 GHZ MG	06/11/2015	512,61	147,81	364,80
21700291	MACBOOK PRO 12", IMAC 27"	27/11/2015	3.729,60	1.021,81	2.707,79
21700292	MONITOR HP 24 ADM	30/01/2015	196,34	94,27	102,07
21700293	IMPRESORA HP LASER M551DN ESA	27/02/2015	514,58	237,20	277,38
21700294	CORE I7-6700 3,4 GHZ, MONITOR ACER 23,8 SMS	06/11/2015	1.334,22	384,73	949,49
21700295	CORE I7-4790 3,6 GHZ, MONITOR ACER 23,8 ARC	15/07/2015	1.108,06	406,04	702,02
21700296	ORDENADOR T/16011, MONITOR HP, HEM MDC	20/01/2016	825,68	195,67	630,01
21700297	IPAC 9,7, IMAC 27, HEM MDC	23/06/2016	4.274,82	559,24	3.715,58
21700298	TABLET MICROSOFT SURFACE PRO 4, APA	05/07/2016	1.329,01	162,94	1.166,07
21700299	SERVIDOR CALCULO SIE LADON JR	06/05/2016	14.943,65	2.446,26	12.497,39
21700300	ORD. T/16319, MONIT DELL U2414-U2715, HP OFFICEJET 8740 JR	09/08/2016	4.841,95	477,56	4.364,39
21700301	ORDEN. HP PAVILION 500-315, MONITOR HP 24 MGB	12/09/2016	844,96	63,66	781,30
21700302	MOVIL BQ AQ M5 ESA	29/06/2016	195,62	24,79	170,83
21700303	MONITOR LG 43 BT	04/07/2016	383,12	47,23	335,89
21700304	ORDENADOR INTEL CORE I7 6700A APA	01/06/2016	844,96	123,27	721,69
21700305	ORDEN. INTEL CORE I7 6700A, IMAC 21,5 ISG	27/09/2016	2.892,41	188,20	2.704,21



CODIGO	DESCRIPCION	Fecha	Valor Contable	Amortización	Valor Neto
21700306	ORDEN. INTEL CORE I5 6400A, MON. LG 22 JMH	25/11/2016	719,75	17,75	702,00
21700307	IMPRESORA ZEBRA GK420T JMH	23/12/2016	365,62	2,00	363,61
					62.021,68

D. Daniel Hernández Ruipérez
Presidente de la Fundación

D. Gerardo Arévalo Vicente
Secretario de la Fundación



INFORME AUDITORIA



INFORME DE AUDITORÍA INDEPENDIENTE DE CUENTAS ANUALES

A los miembros del Patronato de la Fundación de Investigación del Cáncer de la Universidad de Salamanca:

Informe sobre las cuentas anuales

Hemos auditado las cuentas anuales adjuntas de la Fundación de Investigación del Cáncer de la Universidad de Salamanca, que comprenden el balance a 31 de diciembre de 2016, la cuenta de resultados y la memoria correspondientes al ejercicio terminado en dicha fecha.

Responsabilidad del Patronato de la Fundación en relación con las cuentas anuales

El Patronato es el responsable de formular las cuentas anuales adjuntas, de forma que expresen la imagen fiel del patrimonio, de la situación financiera y de los resultados de la Fundación de Investigación del Cáncer de la Universidad de Salamanca, de conformidad con el marco normativo de información financiera aplicable a la entidad en España, que se identifica en la nota 2.a de la memoria adjunta, y del control interno que consideren necesario para permitir la preparación de cuentas anuales libres de incorrección material, debida a fraude o error.

Responsabilidad del auditor

Nuestra responsabilidad es expresar una opinión sobre las cuentas anuales adjuntas, basada en nuestra auditoría. Hemos llevado a cabo nuestra auditoría de conformidad con la normativa reguladora de la auditoría de cuentas vigente en España. Dicha normativa exige que cumplamos los requerimientos de ética, así como que planifiquemos y ejecutemos la auditoría con el fin de obtener una seguridad razonable de que las cuentas anuales están libres de incorrecciones materiales.

Una auditoría requiere la aplicación de procedimientos para obtener evidencia de auditoría sobre los importes y la información revelada en las cuentas anuales. Los procedimientos seleccionados dependen del juicio del auditor, incluida la valoración de los riesgos de incorrección material en las cuentas anuales, debida a fraude o error. Al efectuar dichas valoraciones del riesgo, el auditor tiene en cuenta el control interno relevante para la formulación por parte de la entidad de las cuentas anuales, con el fin de diseñar los procedimientos de auditoría que sean adecuados en función de las circunstancias, y no con la finalidad de expresar una opinión sobre la eficacia del control interno de la entidad. Una auditoría también incluye la evaluación de la adecuación de las políticas contables aplicadas y de la razonabilidad de las estimaciones contables realizadas por la dirección, así como la evaluación de la presentación de las cuentas anuales tomadas en su conjunto.

Oficina de Madrid

Raimundo Fernández de Villaverde, 65
Torre Azca
28003 Madrid
Tel. +34 902 365 456

Consideramos que la evidencia de auditoría que hemos obtenido proporciona una base suficiente y adecuada para nuestra opinión de auditoría.

Opinión

En nuestra opinión, las cuentas anuales adjuntas expresan, en todos los aspectos significativos, la imagen fiel del patrimonio y de la situación financiera de la Fundación de Investigación del Cáncer de la Universidad de Salamanca a 31 de diciembre de 2016, así como de sus resultados correspondientes al ejercicio anual terminado en dicha fecha, de conformidad con el marco normativo de información financiera que resulta de aplicación y, en particular, con los principios y criterios contables contenidos en el mismo.

ATD AUDITORES SECTOR PÚBLICO, S.L.
(Inscrita en el Registro Oficial de Auditores
de Cuentas con el Nº S1310)



Enrique Nistal García

AUDITORES
INSTITUTO DE CENSORES JURADOS
DE CUENTAS DE ESPAÑA

ATD AUDITORES SECTOR
PUBLICO, S.L.

Año 2017 Nº 01/17/24669
COPIA

Informe de auditoría de cuentas sujeto
a la normativa de auditoría de cuentas
española o internacional

28 de junio de 2017